

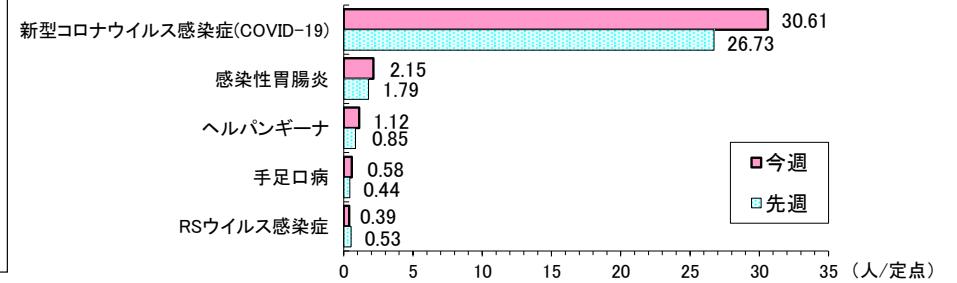


【第35週の発生動向】

<定点把握対象疾患(週報)・前週比>

1. 新型コロナウイルス感染症(COVID-19)は、県全体で1.1倍に増加しています。保健所別では、大館、北秋田、由利本荘、大仙、横手、湯沢で増加、秋田市、能代、秋田中央で減少しています。
2. 感染性胃腸炎は、県全体で1.2倍に増加しています。保健所別では、秋田市、大館、能代、由利本荘で増加、北秋田、秋田中央、大仙、横手、湯沢で減少しています。
3. ヘルパンギーナは、県全体で1.3倍に増加しています。保健所別では、大館、北秋田、大仙で増加、秋田市で同規模、能代、秋田中央、由利本荘、横手、湯沢で減少しています。

秋田県の定点医療機関における上位5疾患の発生規模



<定点把握対象疾患(週報)>

疾患名	秋田県			秋田市			大館			北秋田			能代			秋田中央			由利本荘			大仙			横手			湯沢			
	第34週	第35週	増減	第34週	第35週	増減	第34週	第35週	増減	第34週	第35週	増減	第34週	第35週	増減	第34週	第35週	増減	第34週	第35週	増減	第34週	第35週	増減	第34週	第35週	増減	第34週	第35週	増減	
インフルエンザ	0.19	0.22	↗	0.27	0.80	↗							0.25	0.75	↗							0.71		↘	0.20		↘				
新型コロナウイルス感染症(COVID-19)	26.73	30.61	↗	35.27	33.90	↘	23.00	34.17	↗	34.67	42.33	↗	24.75	20.00	↘	20.50	19.83	↘	18.00	20.00	↗	35.00	49.14	↗	15.60	16.40	↗	26.75	36.25	↗	
RSウイルス感染症	0.53	0.39	↘	0.43	0.67	↗		0.25	↗				0.33		↘				1.25	1.25		0.75		↘	1.33	0.67	↘	0.67	0.33	↘	
咽頭結膜熱	0.06	0.06														0.25		↘				0.25	0.25						0.33	↗	
A群溶血性レンサ球菌咽頭炎	0.12	0.27	↗	0.14	0.17	↗	0.25	0.25			0.50	↗								0.25	↗		1.00	↗	0.33	0.33		0.33		↘	
感染性胃腸炎	1.79	2.15	↗	2.14	5.50	↗	1.00	1.25	↗	2.00		↘	4.33	5.33	↗	0.25		↘	1.75	2.50	↗	0.75	0.50	↘	1.33	0.67	↘	3.33	1.00	↘	
水痘	0.03	0.24	↗		0.33	↗								1.33	↗				0.25	0.25			0.25	↗							
手足口病	0.44	0.58	↗		0.33	↗	0.25	0.25		0.50		↘		0.67	↗				0.25		↘	2.50	3.25	↗		0.33	↗	0.67		↘	
伝染性紅斑																															
突発性発しん	0.03	0.12	↗	0.14		↘					0.50	↗								0.50	↗		0.25	↗							
ヘルパンギーナ	0.85	1.12	↗	1.00	1.00			2.50	↗	0.50	3.50	↗	0.33		↘	0.25		↘	1.50	0.75	↘	1.25	1.50	↗	1.00	0.67	↘	1.67	1.00	↘	
流行性耳下腺炎	0.32		↘				2.75		↘																						
川崎病																															
急性出血性結膜炎										*	*		*	*		*	*											*	*		
流行性角結膜炎										*	*		*	*		*	*											*	*		
細菌性髄膜炎																*	*														
無菌性髄膜炎																*	*														
マイコプラズマ肺炎	0.13		↘													*	*					1.00		↘							
クラミジア肺炎(オウム病を除く)																*	*														
感染性胃腸炎(ロタウイルスによるもの)																*	*														

(注) ・表の数値は、定点医療機関から報告された患者報告数を定点医療機関数で除した値(定点あたり患者報告数)を示し、前週と比べて「↗」は増加を、「↘」は減少していることを示します。
 ・今週の保健所別患者報告数、定点医療機関数などは2ページに掲載しています。
 ・「*」印は、当該疾病に関わる定点医療機関が指定されていないことを、空欄は全ての定点で当該週における患者の報告数がなかったことを示します。



【第35週の保健所別報告数】

<患者報告数>

定点種別	疾患名	秋田県		秋田市		大館		北秋田		能代		秋田中央		由利本荘		大仙		横手		湯沢		
		患者報告数	定点あたり患者報告数	患者報告数	定点あたり患者報告数	患者報告数	定点あたり患者報告数	患者報告数	定点あたり患者報告数	患者報告数	定点あたり患者報告数	患者報告数	定点あたり患者報告数	患者報告数	定点あたり患者報告数	患者報告数	定点あたり患者報告数	患者報告数	定点あたり患者報告数	患者報告数	定点あたり患者報告数	
インフルエンザ／COVID-19定点	インフルエンザ	11	0.22	8	0.80					3	0.75											
	新型コロナウイルス感染症(COVID-19)	1,561	30.61	339	33.90	205	34.17	127	42.33	80	20.00	119	19.83	120	20.00	344	49.14	82	16.40	145	36.25	
小児科定点	RSウイルス感染症	13	0.39	4	0.67	1	0.25							5	1.25			2	0.67	1	0.33	
	咽頭結膜熱	2	0.06													1	0.25			1	0.33	
	A群溶血性レンサ球菌咽頭炎	9	0.27	1	0.17	1	0.25	1	0.50					1	0.25	4	1.00	1	0.33			
	感染性胃腸炎	71	2.15	33	5.50	5	1.25			16	5.33			10	2.50	2	0.50	2	0.67	3	1.00	
	水痘	8	0.24	2	0.33					4	1.33			1	0.25	1	0.25					
	手足口病	19	0.58	2	0.33	1	0.25			2	0.67					13	3.25	1	0.33			
	伝染性紅斑																					
	突発性発しん	4	0.12						1	0.50					2	0.50	1	0.25				
	ヘルパンギーナ	37	1.12	6	1.00	10	2.50	7	3.50					3	0.75	6	1.50	2	0.67	3	1.00	
	流行性耳下腺炎																					
	川崎病																					
眼科定点	急性出血性結膜炎							*	*	*	*	*	*							*	*	
	流行性角結膜炎							*	*	*	*	*	*							*	*	
基幹定点	細菌性髄膜炎											*	*									
	無菌性髄膜炎											*	*									
	マイコプラズマ肺炎											*	*									
	クラミジア肺炎(オウム病は除く)											*	*									
	感染性胃腸炎(ロタウイルスによるもの)											*	*									

* 定点あたり患者報告数(人/定点)は、1週間(月～日曜日)のうち定点医療機関から報告された患者数を定点医療機関数で割った値を示します。

・「*」印は、当該疾病に関わる定点医療機関が指定されていないことを、空欄は当該週における患者の報告がなかったことを示します。

<定点医療機関数>

定点種別	秋田県	秋田市	大館	北秋田	能代	秋田中央	由利本荘	大仙	横手	湯沢
インフルエンザ／COVID-19定点	51	10	6	3	4	6	6	7	5	4
小児科定点	33	6	4	2	3	4	4	4	3	3
眼科定点	7	3	1	0	0	0	1	1	1	0
基幹定点	8	1	1	1	1	0	1	1	1	1



<全数把握対象疾患>

類型	疾患名	1週-34週		35週
		全国	秋田	秋田
一類	エボラ出血熱			
	クリミア・コンゴ出血熱			
	痘そう			
	南米出血熱			
	ペスト			
	マールブルグ病			
	ラッサ熱			
二類	急性灰白髄炎			
	結核	9080	45	1
	ジフテリア			
	重症急性呼吸器症候群			
	中東呼吸器症候群			
	鳥インフルエンザ(H5N1)			
	鳥インフルエンザ(H7N9)			
三類	コレラ	1		
	細菌性赤痢	25		
	腸管出血性大腸菌感染症	2176	13	2
	腸チフス	27		
	バラチフス	6		
四類	E型肝炎	379	4	
	ウエストナイル熱			
	A型肝炎	33	1	
	エキノкокクス症	10		
	エムボックス	187		
	黄熱			
	オウム病	7		
	オムスク出血熱			
	回帰熱	15		
	キャサナル森林病			
	Q熱			
	狂犬病			
	コクシオイデス症	1		
	ジカウイルス感染症			
	重症熱性血小板減少症候群	108		
	腎症候性出血熱			
	西部ウマ脳炎			
	ダニ媒介脳炎			
	炭疽			
	チクングニア熱	2		
	つつが虫病	111	6	
	デング熱	75		
	東部ウマ脳炎			
鳥インフルエンザ(H5N1、H7N9を除く)				
ニパウイルス感染症				

類型	疾患名	1週-34週		35週
		全国	秋田	秋田
四類	日本紅斑熱	258		
	日本脳炎			
	ハンタウイルス肺症候群			
	Bウイルス病			
	鼻疽			
	ブルセラ症	1		
	ベネズエラウマ脳炎			
	ヘンドラウイルス感染症			
	発しんチフス			
	ボツリヌス症			
	マラリア	12		
	野兔病			
	ライム病	18		
	リッサウイルス感染症			
リフトバレー熱				
五類	類鼻疽			
	レジオネラ症	1377	13	1
	レプトスピラ症	13		
	ロッキーマウンテン紅斑熱			
	アメーバ赤痢	333		
	ウイルス性肝炎(E型及びA型を除く)	166	1	
	カルバペネム耐性腸内細菌目細菌感染症	1219	15	2
	急性弛緩性麻痺(急性灰白髄炎を除く)	40		
	急性脳炎	353		
	クリプトスポリジウム症	7		
	クロイツフェルト・ヤコブ病	99		
	劇症型溶血性レンサ球菌感染症	549	3	
	後天性免疫不全症候群	620	1	
	ジアルジア症	32	1	
侵襲性インフルエンザ菌感染症	364	4		
侵襲性髄膜炎菌感染症	11			
侵襲性肺炎球菌感染症	1170	11	1	
水痘(入院例に限る)	248	3		
先天性風しん症候群				
梅毒	9798	26	1	
播種性クリプトコックス症	111	1		
破傷風	71	1		
バンコマイシン耐性黄色ブドウ球菌感染症				
バンコマイシン耐性腸球菌感染症	81			
百日咳	617	14		
風しん	10			
麻しん	23			
薬剤耐性アシネトバクター感染症	11			

<全数把握対象疾患>

- ・二類感染症の結核が大仙保健所管内から1人、報告されました。
- ・三類感染症の腸管出血性大腸菌感染症が横手保健所管内から2人、報告されました。
- ・四類感染症のレジオネラ症が秋田中央保健所管内から1人、報告されました。
- ・五類感染症のカルバペネム耐性腸内細菌目細菌感染症が秋田市保健所管内から1人、能代保健所管内から1人、侵襲性肺炎球菌感染症が大仙保健所管内から1人、梅毒が秋田市保健所管内から1人、報告されました。

感染症の集団発生報告

疥癬の集団発生報告が1件ありました。

事例の種類	管轄保健所	施設種別	報告日	有症者数			把握期間	主な症状
				利用者(園児、入所者等)	職員	計		
疥癬	秋田中央	高齢者施設	8/28	90名のうち10名	72名のうち0名	10名	7/28～8/28	湿疹、かゆみ

※社会福祉施設等における、原則、10人以上または利用者の半数以上の発生報告です。

※新型コロナウイルス感染症(COVID-19)の集団発生報告は5ページに掲載しています。



2023年度 新型コロナウイルス感染症(COVID-19)情報

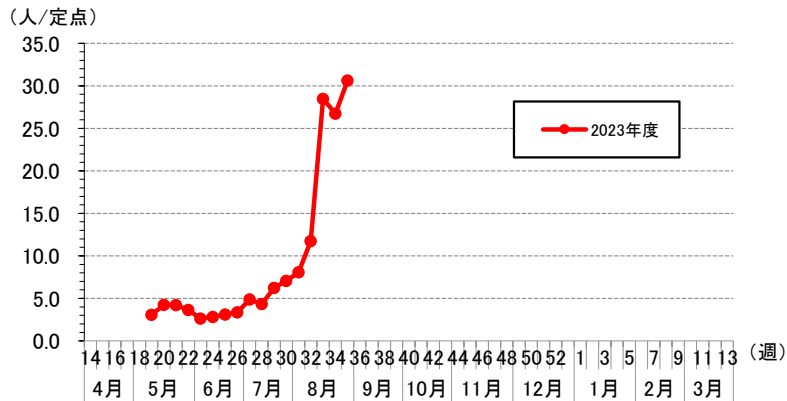


図1 秋田県におけるCOVID-19の定点あたり患者報告数

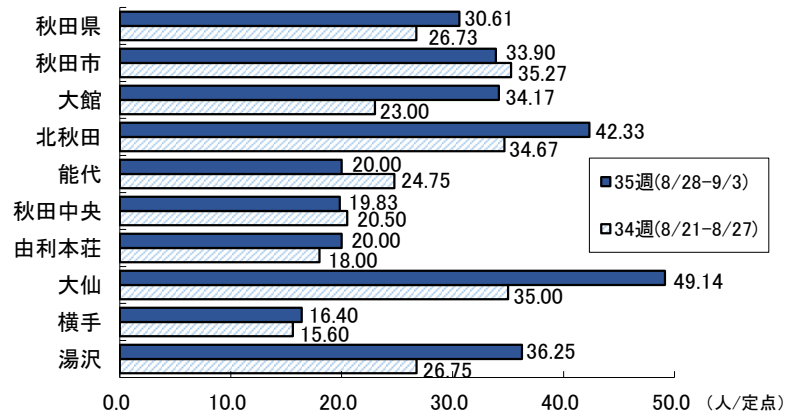


図2 秋田県各保健所におけるCOVID-19の定点あたり患者報告数

・定点あたり患者報告数は、1週間のうち(月～日曜日)定点医療機関から報告された患者数を定点医療機関数で割った値を示します。

・保健所別患者報告数、定点医療機関数は2ページに掲載しています。

<感染症特別対策室からのお願い>

【はじめに】

8月28日から9月3日までの新型コロナウイルス感染症の定点あたり患者報告数は30.61と、3週連続で高いレベルを維持しており、教育・保育施設で集団発生報告が急増しています。

【患者から医療機関に検査を求めないでください】

症状が軽い抗原検査キット陽性者本人が、受診を希望していないにもかかわらず、学校や事業所が「受診、検査して診断を確定するように」と指示する事例があり、医療機関が困っています。検査をするかどうかは、患者の症状等に応じて医師が判断すべきことです。受診時に患者から医療機関に検査を求めることはやめてください。

【医療ひっ迫を避けるために】

重症化リスクのある人が確実に受診できる体制を維持するために、次の3つの事項をお願いします。

- ① 救急車・救急病院や119番の適正利用
- ② 症状がある場合、連絡してから受診
- ③ 医療機関に検査・治癒証明を求めない

【基本的な感染対策を】

一人ひとりの基本的な感染対策が、免疫未発達の子どものいる教育・保育施設や基礎疾患を持つ利用者が多い高齢者施設の集団発生を防ぐことにつながります。引き続き、基本的な感染対策に気をつけてください。

【感染防止の5つの基本】

- ① 体調不安や症状がある方は無理せず自宅療養または医療機関を受診
- ② その場に応じたマスクの着用や咳エチケットの実施
- ③ 換気、密集・密接・密閉(三密)の回避は引き続き有効
- ④ 手洗いは日常の習慣に
- ⑤ 適度な運動、食事などの生活習慣で健やかな暮らしを

出典) 第118回新型コロナウイルス感染症対策アドバイザリーボード(令和5年3月8日)

資料3-9 岡部先生提出資料

<https://www.mhlw.go.jp/content/10900000/001069238.pdf>

【受診先にお困りのとき】

24時間対応可能な総合案内窓口を利用ください。

・総合案内窓口 8:00～17:00 電話:018-895-9176

17:00～翌8:00 電話:018-866-7050



社会福祉施設等における新型コロナウイルス感染症(COVID-19)の集団発生状況

新型コロナウイルス感染症(COVID-19)の集団発生報告が37件ありました。

No	管轄保健所	施設種別	報告日	感染者数(疑い含む)			把握期間	主な症状
				利用者(園児、入所者等)	職員	計		
1	大仙	教育・保育施設	8/25	107名のうち10名	23名のうち2名	12名	8/22～8/25	発熱、咽頭痛
2	大仙	高齢者施設	8/26	60名のうち5名	49名のうち7名	12名	8/17～8/26	発熱、咳
3	秋田市	教育・保育施設	8/28	110名のうち14名	36名のうち1名	15名	8/19～8/25	発熱
4	秋田市	高齢者施設	8/28	39名のうち3名	25名のうち7名	10名	8/20～8/26	発熱、咽頭痛、咳、下痢、関節痛
5	大館	教育・保育施設	8/28	65名のうち8名	23名のうち2名	10名	8/22～8/28	発熱、鼻汁
6	大館	高齢者施設	8/28	18名のうち8名	16名のうち5名	13名	8/23～8/28	発熱、咳嗽、咽頭痛
7	能代	社会福祉施設	8/28	44名のうち12名	32名のうち3名	15名	8/23～8/28	発熱、咳、痰、咽頭痛
8	由利本荘	医療機関	8/28	39名のうち7名	42名のうち3名	10名	8/15～8/28	発熱、咳嗽、痰
9	大仙	高齢者施設	8/28	74名のうち9名	40名のうち6名	15名	8/22～8/28	発熱、咳
10	大仙	教育・保育施設	8/28	106名のうち10名	28名のうち1名	11名	8/25～8/28	発熱
11	湯沢	医療機関	8/28	99名のうち4名	82名のうち9名	13名	8/19～8/28	発熱、咽頭痛、悪寒
12	秋田市	社会福祉施設	8/29	37名のうち8名	32名のうち5名	13名	8/17～8/28	発熱、咽頭痛、咳
13	秋田市	教育・保育施設	8/29	205名のうち13名	56名のうち10名	23名	8/22～8/28	発熱、嘔吐、咽頭痛
14	秋田市	高齢者施設	8/29	24名のうち10名	19名のうち1名	11名	8/26～8/29	発熱、咳、鼻汁
15	大館	教育・保育施設	8/29	31名のうち8名	14名のうち2名	10名	8/25～8/29	発熱、咳嗽、鼻汁、咽頭痛
16	大館	高齢者施設	8/29	9名のうち8名	9名のうち6名	14名	8/25～8/29	発熱、咳嗽、鼻汁、咽頭痛
17	大仙	教育・保育施設	8/29	73名のうち12名	18名のうち4名	16名	8/22～8/29	発熱、咽頭痛、咳、腹痛
18	湯沢	高齢者施設	8/29	99名のうち5名	22名のうち5名	10名	8/20～8/29	発熱、咽頭痛
19	湯沢	社会福祉施設	8/29	39名のうち7名	21名のうち3名	10名	8/23～8/29	発熱、鼻汁、咳
20	秋田市	社会福祉施設	8/30	15名のうち9名	19名のうち1名	10名	8/26～8/30	下痢、発熱、咽頭痛、咳、鼻汁

No	管轄保健所	施設種別	報告日	感染者数(疑い含む)			把握期間	主な症状
				利用者(園児、入所者等)	職員	計		
21	秋田市	社会福祉施設	8/30	29名のうち7名	14名のうち3名	10名	8/27～8/30	発熱、咽頭痛
22	秋田市	社会福祉施設	8/30	58名のうち8名	5名のうち3名	11名	8/28～8/29	発熱、頭痛、咽頭痛、咳
23	大館	教育・保育施設	8/30	104名のうち8名	26名のうち4名	12名	8/24～8/29	発熱
24	大館	教育・保育施設	8/30	165名のうち13名	48名のうち3名	16名	8/26～8/30	発熱、咳嗽、咽頭痛
25	北秋田	高齢者施設	8/30	30名のうち12名	18名のうち4名	16名	8/25～8/30	発熱、咽頭痛
26	秋田中央	医療機関	8/30	32名のうち10名	27名のうち4名	14名	8/26～8/30	発熱、頭痛、咽頭痛
27	由利本荘	教育・保育施設	8/30	70名のうち5名	26名のうち6名	11名	8/24～8/30	発熱
28	大仙	教育・保育施設	8/30	164名のうち7名	49名のうち3名	10名	8/20～8/29	発熱、咳、咽頭痛
29	大館	教育・保育施設	8/31	94名のうち8名	30名のうち4名	12名	8/25～8/31	発熱、咳嗽、咽頭痛
30	大館	教育・保育施設	8/31	72名のうち10名	20名のうち6名	16名	8/27～8/31	発熱、咽頭痛
31	能代	教育・保育施設	8/31	71名のうち7名	23名のうち4名	11名	8/24～8/31	咳、発熱、倦怠感
32	大仙	高齢者施設	8/31	16名のうち8名	19名のうち6名	14名	8/26～8/31	発熱、鼻汁、咳
33	湯沢	高齢者施設	8/31	20名のうち7名	21名のうち4名	11名	8/28～8/31	微熱、咽頭痛、咳
34	北秋田	社会福祉施設	9/1	179名のうち7名	86名のうち3名	10名	8/19～9/1	発熱、咽頭痛
35	能代	医療機関	9/1	59名のうち11名	38名のうち4名	15名	8/24～9/1	発熱、咳、痰
36	北秋田	高齢者施設	9/2	60名のうち7名	54名のうち7名	14名	8/28～9/2	発熱
37	大仙	教育・保育施設	9/2	91名のうち12名	20名のうち1名	13名	8/22～9/2	発熱、咳

【2023年度(5月8日～)の累計報告数】

126施設(教育・保育施設21、社会福祉施設18、高齢者施設72、医療機関15)

※社会福祉施設等における、原則、10人以上または利用者の半数以上の発生報告です。

※「教育・保育施設」とは幼稚園、保育所、認定こども園等を指します。



【注意報・警報の発生状況】

疾患名	注意報	警報
	保健所(発生規模)	保健所(発生規模)
水痘	能代(1.33)	-
手足口病	-	大仙(3.25)

■ 注意報・警報の定義

【注意報・警報の定義】

- 1) 注意報: 流行の発生前であれば今後4週間以内に大きな流行が発生する可能性があることを示し、流行の発生後であればその流行がまだ終わっていない可能性がある(終息していない)ことを示します。
- 2) 警報: 大きな流行の発生・継続が疑われることを示します。

対象疾患	注意報	警報		対象疾患	注意報	警報	
	基準値(人/定点)	開始基準値(人/定点)	継続基準値(人/定点)		基準値(人/定点)	開始基準値(人/定点)	継続基準値(人/定点)
インフルエンザ	10	30	10	伝染性紅斑	-	2	1
咽頭結膜熱	-	3	1	ヘルパンギーナ	-	6	2
A群溶血性レンサ球菌咽頭炎	-	8	4	流行性耳下腺炎	3	6	2
感染性胃腸炎	-	20	12	急性出血性結膜炎	-	1	0.1
水痘	1	2	1	流行性角結膜炎	-	8	4
手足口病	-	5	2				

■ 保健所地域

保健所	所管市町村	保健所	所管市町村
大館保健所	大館市、鹿角市、小坂町	由利本荘保健所	由利本荘市、にかほ市
北秋田保健所	北秋田市、上小阿仁村	大仙保健所	大仙市、仙北市、美郷町
能代保健所	能代市、藤里町、三種町、八峰町	横手保健所	横手市
秋田中央保健所	男鹿市、潟上市、五城目町、八郎潟町、井川町、大潟村	湯沢保健所	湯沢市、羽後町、東成瀬村
秋田市保健所	秋田市		