

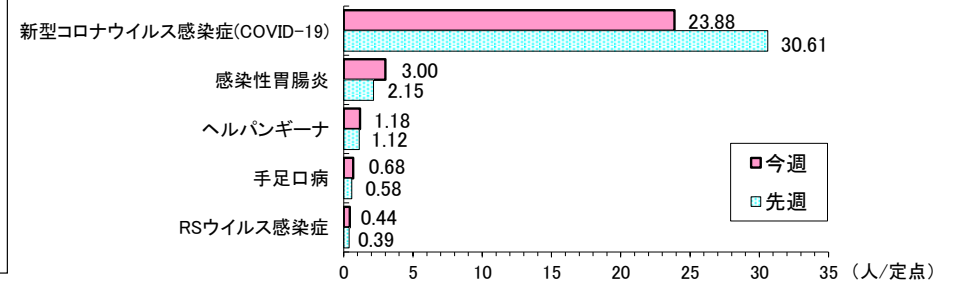


【第36週の発生動向】

<定点把握対象疾患(週報)・前週比>

1. 新型コロナウイルス感染症(COVID-19)は、県全体で22%減少しています。保健所別では、能代、横手で増加、秋田市、大館、北秋田、秋田中央、由利本荘、大仙、湯沢で減少しています。
2. 感染性胃腸炎は、県全体で1.4倍に増加しています。保健所別では、北秋田、能代、大仙、横手で増加、湯沢で同規模、秋田市、大館、由利本荘で減少しています。
3. ヘルパンギーナは、県全体で1.1倍に増加しています。保健所別では、北秋田で増加、大館で同規模、秋田市、由利本荘、大仙、横手、湯沢で減少しています。

秋田県の定点医療機関における上位5疾患の発生規模



<定点把握対象疾患(週報)>

疾患名	秋田県			秋田市			大館			北秋田			能代			秋田中央			由利本荘			大仙			横手			湯沢			
	第35週	第36週	増減	第35週	第36週	増減	第35週	第36週	増減	第35週	第36週	増減	第35週	第36週	増減	第35週	第36週	増減	第35週	第36週	増減	第35週	第36週	増減	第35週	第36週	増減	第35週	第36週	増減	
インフルエンザ	0.22	0.17	↘	0.80	0.36	↘		0.17	↗				0.75		↘					0.17	↗		0.43	↗							
新型コロナウイルス感染症(COVID-19)	30.61	23.88	↘	33.90	27.82	↘	34.17	26.83	↘	42.33	38.00	↘	20.00	22.00	↗	19.83	18.33	↘	20.00	17.50	↘	49.14	26.57	↘	16.40	19.00	↗	36.25	19.25	↘	
RSウイルス感染症	0.39	0.44	↗	0.67	0.43	↘	0.25		↘					0.33	↗				1.25	0.50	↘		1.25	↗	0.67	0.67		0.33	0.67	↗	
咽頭結膜熱	0.06	0.03	↘																			0.25		↘				0.33	0.33		
A群溶血性レンサ球菌咽頭炎	0.27	0.18	↘	0.17	0.29	↗	0.25		↘	0.50		↘							0.25	0.25		1.00	0.25	↘	0.33		↘		0.67	↗	
感染性胃腸炎	2.15	3.00	↗	5.50	5.14	↘	1.25	0.75	↘		0.50	↗	5.33	14.67	↗				2.50	0.50	↘	0.50	2.00	↗	0.67	1.67	↗	1.00	1.00		
水痘	0.24	0.03	↘	0.33	0.14	↘							1.33		↘				0.25		↘	0.25		↘							
手足口病	0.58	0.68	↗	0.33	0.14	↘	0.25		↘		0.50	↗	0.67	2.00	↗							3.25	3.75	↗	0.33		↘				
伝染性紅斑																															
突発性発しん	0.12	0.09	↘		0.14	↗				0.50		↘							0.50		↘	0.25		↘		0.33	↗		0.33	↗	
ヘルパンギーナ	1.12	1.18	↗	1.00	0.29	↘	2.50	2.50		3.50	11.00	↗							0.75	0.25	↘	1.50	1.00	↘	0.67	0.33	↘	1.00		↘	
流行性耳下腺炎																															
川崎病		0.03	↗																				0.25	↗							
急性出血性結膜炎										*	*		*	*		*	*											*	*		
流行性角結膜炎										*	*		*	*		*	*											*	*		
細菌性髄膜炎																*	*														
無菌性髄膜炎																*	*														
マイコプラズマ肺炎																*	*														
クラミジア肺炎(オウム病を除く)																*	*														
感染性胃腸炎(ロタウイルスによるもの)																*	*														

(注) ・表の数値は、定点医療機関から報告された患者報告数を定点医療機関数で除した値(定点あたり患者報告数)を示し、前週と比べて「↗」は増加を、「↘」は減少していることを示します。
 ・今週の保健所別患者報告数、定点医療機関数などは2ページに掲載しています。
 ・「*」印は、当該疾病に関わる定点医療機関が指定されていないことを、空欄は全ての定点で当該週における患者の報告数がなかったことを示します。



【第36週の保健所別報告数】

<患者報告数>

定点種別	疾患名	秋田県		秋田市		大館		北秋田		能代		秋田中央		由利本荘		大仙		横手		湯沢		
		患者報告数	定点あたり患者報告数	患者報告数	定点あたり患者報告数	患者報告数	定点あたり患者報告数	患者報告数	定点あたり患者報告数	患者報告数	定点あたり患者報告数	患者報告数	定点あたり患者報告数	患者報告数	定点あたり患者報告数	患者報告数	定点あたり患者報告数	患者報告数	定点あたり患者報告数	患者報告数	定点あたり患者報告数	
インフルエンザ／COVID-19定点	インフルエンザ	9	0.17	4	0.36	1	0.17							1	0.17	3	0.43					
	新型コロナウイルス感染症(COVID-19)	1,242	23.88	306	27.82	161	26.83	114	38.00	88	22.00	110	18.33	105	17.50	186	26.57	95	19.00	77	19.25	
小児科定点	RSウイルス感染症	15	0.44	3	0.43					1	0.33			2	0.50	5	1.25	2	0.67	2	0.67	
	咽頭結膜熱	1	0.03																	1	0.33	
	A群溶血性レンサ球菌咽頭炎	6	0.18	2	0.29									1	0.25	1	0.25			2	0.67	
	感染性胃腸炎	102	3.00	36	5.14	3	0.75	1	0.50	44	14.67			2	0.50	8	2.00	5	1.67	3	1.00	
	水痘	1	0.03	1	0.14																	
	手足口病	23	0.68	1	0.14			1	0.50	6	2.00					15	3.75					
	伝染性紅斑																					
	突発性発しん	3	0.09	1	0.14														1	0.33	1	0.33
	ヘルパンギーナ	40	1.18	2	0.29	10	2.50	22	11.00					1	0.25	4	1.00	1	0.33			
	流行性耳下腺炎																					
川崎病	1	0.03													1	0.25						
眼科定点	急性出血性結膜炎							*	*	*	*	*	*							*	*	
	流行性角結膜炎							*	*	*	*	*	*							*	*	
基幹定点	細菌性髄膜炎											*	*									
	無菌性髄膜炎											*	*									
	マイコプラズマ肺炎											*	*									
	クラミジア肺炎(オウム病は除く)											*	*									
	感染性胃腸炎(ロタウイルスによるもの)											*	*									

* 定点あたり患者報告数(人/定点)は、1週間(月～日曜日)のうち定点医療機関から報告された患者数を定点医療機関数で割った値を示します。

・「*」印は、当該疾病に関わる定点医療機関が指定されていないことを、空欄は当該週における患者の報告がなかったことを示します。

<定点医療機関数>

定点種別	秋田県	秋田市	大館	北秋田	能代	秋田中央	由利本荘	大仙	横手	湯沢
インフルエンザ／COVID-19定点	52	11	6	3	4	6	6	7	5	4
小児科定点	34	7	4	2	3	4	4	4	3	3
眼科定点	7	3	1	0	0	0	1	1	1	0
基幹定点	8	1	1	1	1	0	1	1	1	1



<全数把握対象疾患>

類型	疾患名	1週-35週		36週
		全国	秋田	秋田
一類	エボラ出血熱			
	クリミア・コンゴ出血熱			
	痘そう			
	南米出血熱			
	ベスト			
	マールブルグ病			
	ラッサ熱			
二類	急性灰白髄炎			
	結核	9369	46	2
	ジフテリア			
	重症急性呼吸器症候群			
	中東呼吸器症候群			
	鳥インフルエンザ(H5N1)			
	鳥インフルエンザ(H7N9)			
	コレラ	1		
三類	細菌性赤痢	27		
	腸管出血性大腸菌感染症	2332	15	1
	腸チフス	27		
	バラチフス	6		
四類	E型肝炎	388	4	
	ウエストナイル熱			
	A型肝炎	34	1	
	エキノкокクス症	10		
	エムボックス	188		
	黄熱			
	オウム病	7		
	オムスク出血熱			
	回帰熱	17		
	キャサナル森林病			
	Q熱			
	狂犬病			
	コクシオイデス症	1		
	ジカウイルス感染症			
	重症熱性血小板減少症候群	109		
	腎症候性出血熱			
	西部ウマ脳炎			
	ダニ媒介脳炎			
	炭疽			
	チクングニア熱	2		
	つつが虫病	113	6	
	デング熱	84		
	東部ウマ脳炎			
鳥インフルエンザ(H5N1、H7N9を除く)				
ニパウイルス感染症				

類型	疾患名	1週-35週		36週
		全国	秋田	秋田
四類	日本紅斑熱	277		
	日本脳炎			
	ハンタウイルス肺症候群			
	Bウイルス病			
	鼻疽			
	ブルセラ症	1		
	ベネズエラウマ脳炎			
	ヘンドラウイルス感染症			
	発しんチフス			
	ポツリヌス症			
	マラリア	15		
	野兔病			
	ライム病	20		
	リッサウイルス感染症			
リフトバレー熱				
五類	類鼻疽			
	レジオネラ症	1430	14	
	レプトスピラ症	15		
	ロッキー山紅斑熱			
	アメーバ赤痢	343		
	ウイルス性肝炎(E型及びA型を除く)	173	1	
	カルバペネム耐性腸内細菌目細菌感染症	1266	17	
	急性弛緩性麻痺(急性灰白髄炎を除く)	41		
	急性脳炎	364	1	
	クリプトスポリジウム症	7		
	クロイツフェルト・ヤコブ病	104		
	劇症型溶血性レンサ球菌感染症	558	3	
	後天性免疫不全症候群	638	1	
	ジアルジア症	32	1	
	侵襲性インフルエンザ菌感染症	377	4	
	侵襲性髄膜炎菌感染症	11		
	侵襲性肺炎球菌感染症	1202	12	
水痘(入院例に限る)	254	3		
先天性風しん症候群				
梅毒	10110	27		
播種性クリプトコックス症	116	1		
破傷風	71	1		
バンコマイシン耐性黄色ブドウ球菌感染症				
バンコマイシン耐性腸球菌感染症	82			
百日咳	631	14		
風しん	11			
麻しん	25	1		
薬剤耐性アシネトバクター感染症	11			

<全数把握対象疾患>

- ・二類感染症の結核が北秋田保健所管内から2人、報告されました。
- ・三類感染症の腸管出血性大腸菌感染症が横手保健所管内から1人、報告されました。
- ・五類感染症の急性脳炎が秋田市保健所管内から1人、報告されました。

感染症の集団発生報告

RSウイルス感染症1件、感染性胃腸炎1件の集団発生報告がありました。

事例の種類	管轄保健所	施設種別	報告日	有症者数			把握期間	主な症状
				利用者(園児、入所者等)	職員	計		
RSウイルス感染症	横手	教育・保育施設	9/7	90名のうち11名	30名のうち0名	11名	8/31～9/7	発熱、鼻汁、咳
感染性胃腸炎	秋田中央	高齢者施設	9/7	59名のうち13名	36名のうち4名	17名	9/1～9/7	下痢、嘔吐、発熱

※社会福祉施設等における、原則、10人以上または利用者の半数以上の発生報告です。

※新型コロナウイルス感染症(COVID-19)の集団発生報告は4ページに掲載しています。

※「教育・保育施設」とは幼稚園、保育所、認定こども園等を指します。



2023年度 新型コロナウイルス感染症(COVID-19)情報

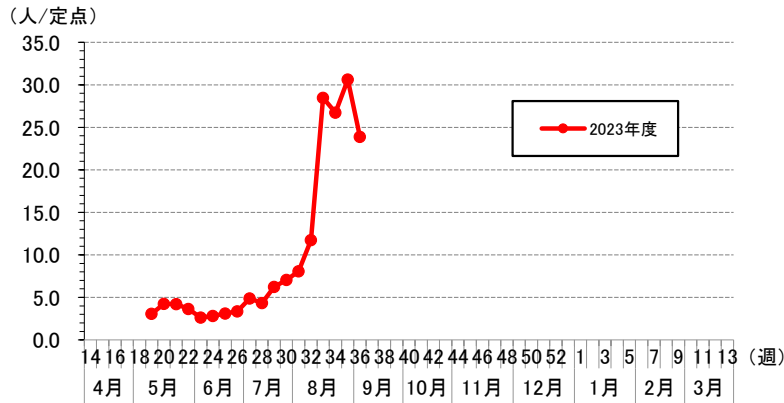


図1 秋田県におけるCOVID-19の定点あたり患者報告数

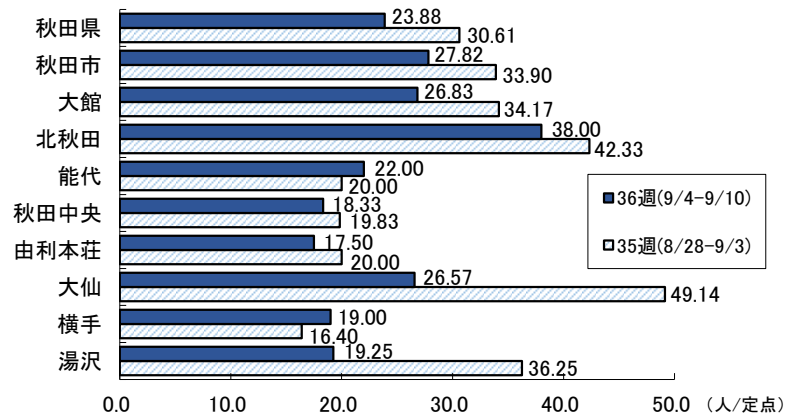


図2 秋田県各保健所におけるCOVID-19の定点あたり患者報告数

- ・定点あたり患者報告数は、1週間のうち(月～日曜日)定点医療機関から報告された患者数を定点医療機関数で割った値を示します。
- ・保健所別患者報告数、定点医療機関数は2ページに掲載しています。

社会福祉施設等における新型コロナウイルス感染症(COVID-19)の集団発生状況

No	管轄保健所	施設種別	報告日	感染者数(疑い含む)			把握期間	主な症状
				利用者(園児、入所者等)	職員	計		
1	秋田市	高齢者施設	9/4	98名のうち10名	67名のうち0名	10名	8/29～9/3	発熱、咳
2	秋田市	高齢者施設	9/4	48名のうち16名	24名のうち2名	18名	8/30～9/4	発熱、頭痛、咽頭痛、咳
3	秋田市	医療機関	9/4	56名のうち9名	20名のうち1名	10名	8/30～9/4	発熱
4	大館	教育・保育施設	9/4	68名のうち11名	26名のうち2名	13名	8/26～9/4	発熱、咳嗽、咽頭痛
5	大館	教育・保育施設	9/4	62名のうち8名	24名のうち2名	10名	8/26～9/4	発熱、咽頭痛
6	大館	教育・保育施設	9/4	84名のうち8名	30名のうち5名	13名	8/29～9/4	発熱、咽頭痛
7	大館	高齢者施設	9/4	16名のうち7名	20名のうち5名	12名	8/31～9/4	発熱、咳嗽
8	能代	高齢者施設	9/4	87名のうち7名	50名のうち4名	11名	8/26～9/4	咽頭痛、咳、痰、発熱
9	能代	社会福祉施設	9/4	36名のうち8名	14名のうち6名	14名	8/31～9/4	発熱、咳、咽頭痛
10	由利本荘	社会福祉施設	9/4	309名のうち13名	281名のうち2名	15名	8/28～9/4	発熱
11	由利本荘	高齢者施設	9/4	92名のうち10名	25名のうち1名	11名	9/3～9/4	発熱
12	横手	教育・保育施設	9/4	43名のうち12名	17名のうち3名	15名	8/29～9/4	発熱、咽頭痛
13	秋田市	社会福祉施設	9/5	25名のうち9名	9名のうち3名	12名	9/2～9/5	発熱、頭痛、咽頭痛、咳
14	大館	高齢者施設	9/5	28名のうち6名	20名のうち5名	11名	8/27～9/5	発熱
15	大館	教育・保育施設	9/5	13名のうち7名	9名のうち3名	10名	8/28～9/5	発熱
16	北秋田	教育・保育施設	9/5	33名のうち8名	14名のうち3名	11名	8/31～9/5	発熱
17	能代	高齢者施設	9/5	30名のうち6名	12名のうち4名	10名	8/28～9/5	発熱、頭痛、咳、咽頭痛、鼻汁
18	横手	教育・保育施設	9/5	85名のうち11名	21名のうち1名	12名	8/27～9/5	発熱
19	横手	医療機関	9/5	47名のうち10名	53名のうち6名	16名	9/1～9/5	発熱
20	大館	教育・保育施設	9/6	152名のうち6名	34名のうち5名	11名	8/15～9/6	発熱、咳嗽
21	大館	高齢者施設	9/6	20名のうち7名	21名のうち3名	10名	8/26～9/6	発熱、咳嗽
22	大館	医療機関	9/6	150名のうち7名	216名のうち3名	10名	8/28～9/6	発熱
23	大館	教育・保育施設	9/6	114名のうち6名	39名のうち4名	10名	9/2～9/6	発熱、咳嗽
24	大館	高齢者施設	9/8	77名のうち10名	38名のうち6名	16名	8/23～9/8	発熱、咽頭痛
25	秋田中央	高齢者施設	9/8	83名のうち9名	65名のうち2名	11名	9/4～9/8	発熱、咳、変声

※原則、10人以上または利用者の半数以上の発生報告です。
※「教育・保育施設」とは幼稚園、保育所、認定こども園等を指します。

【2023年度(5月8日～)の累計報告数】151施設(教育・保育施設30、社会福祉施設21、高齢者施設82、医療機関18)



【注意報・警報の発生状況】

疾患名	注意報	警報
	保健所(発生規模)	保健所(発生規模)
手足口病	-	大仙(3.75)
ヘルパンギーナ	-	北秋田(11.00)

■ 注意報・警報の定義

【注意報・警報の定義】

- 1) 注意報: 流行の発生前であれば今後4週間以内に大きな流行が発生する可能性があることを示し、流行の発生後であればその流行がまだ終わっていない可能性がある(終息していない)ことを示します。
- 2) 警報: 大きな流行の発生・継続が疑われることを示します。

対象疾患	注意報	警報		対象疾患	注意報	警報	
	基準値(人/定点)	開始基準値(人/定点)	継続基準値(人/定点)		基準値(人/定点)	開始基準値(人/定点)	継続基準値(人/定点)
インフルエンザ	10	30	10	伝染性紅斑	-	2	1
咽頭結膜熱	-	3	1	ヘルパンギーナ	-	6	2
A群溶血性レンサ球菌咽頭炎	-	8	4	流行性耳下腺炎	3	6	2
感染性胃腸炎	-	20	12	急性出血性結膜炎	-	1	0.1
水痘	1	2	1	流行性角結膜炎	-	8	4
手足口病	-	5	2				

■ 保健所地域

保健所	所管市町村	保健所	所管市町村
大館保健所	大館市、鹿角市、小坂町	由利本荘保健所	由利本荘市、にかほ市
北秋田保健所	北秋田市、上小阿仁村	大仙保健所	大仙市、仙北市、美郷町
能代保健所	能代市、藤里町、三種町、八峰町	横手保健所	横手市
秋田中央保健所	男鹿市、潟上市、五城目町、八郎潟町、井川町、大潟村	湯沢保健所	湯沢市、羽後町、東成瀬村
秋田市保健所	秋田市		