

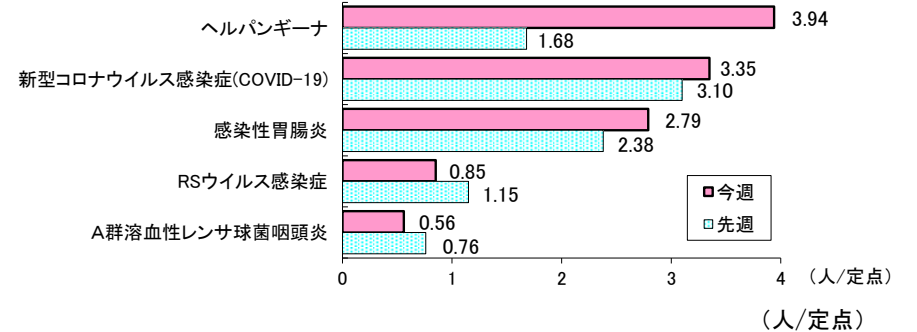


【第26週の発生動向】

<定点把握対象疾患(週報)・前週比>

- ヘルパンギーナは、県全体で2.3倍に増加しています。保健所別では、秋田市、北秋田、秋田中央、由利本荘、大仙、横手、湯沢で増加、能代で減少しています。
- 新型コロナウイルス感染症(COVID-19)は、県全体で1.1倍に増加しています。保健所別では、秋田市、能代、秋田中央、由利本荘、横手で増加、大館で同規模、北秋田、大仙、湯沢で減少しています。
- 感染性胃腸炎は、県全体で1.2倍に増加しています。保健所別では、秋田市、能代、大仙で増加、大館、北秋田、湯沢で同規模、秋田中央、由利本荘、横手で減少しています。

秋田県の定点医療機関における上位5疾患の発生規模



<定点把握対象疾患(週報)>

疾患名	秋田県			秋田市			大館			北秋田			能代			秋田中央			由利本荘			大仙			横手			湯沢		
	第25週	第26週	増減	第25週	第26週	増減	第25週	第26週	増減	第25週	第26週	増減	第25週	第26週	増減	第25週	第26週	増減	第25週	第26週	増減	第25週	第26週	増減	第25週	第26週	増減			
インフルエンザ	0.06	0.02	↘	0.27		↘										0.17	↗													
新型コロナウイルス感染症(COVID-19)	3.10	3.35	↗	2.36	4.45	↗	2.00	2.00		6.00	3.00	↘	2.00	2.25	↗	1.17	2.67	↗	1.83	3.83	↗	8.14	4.57	↘	1.60	3.20	↗	3.50	2.00	↘
RSウイルス感染症	1.15	0.85	↘	3.00	2.57	↘	0.50	1.25	↗				0.33		↘	1.50		↘	0.50	1.00	↗	1.75	0.50	↘						
咽頭結膜熱	0.41	0.35	↘	0.57	0.71	↗			↗										0.25		↘	2.25	1.25	↘						
A群溶血性レンサ球菌咽頭炎	0.76	0.56	↘	1.00	0.71	↘	0.25	0.25		0.50		↘					0.50	↗	0.75	0.25	↘	1.75	1.25	↘	2.33	1.33	↘		0.33	↗
感染性胃腸炎	2.38	2.79	↗	4.57	6.43	↗	1.00	1.00		1.00	1.00		6.00	7.33	↗	1.50	0.50	↘	1.75	0.50	↘	0.25	2.00	↗	0.33		↘	3.33	3.33	
水痘	0.15	0.06	↘	0.29		↘							0.33		↘				0.25	0.25								0.33	0.33	
手足口病	0.35	0.29	↘	0.14	0.29	↗										1.75	0.50	↘	1.00	1.50	↗									
伝染性紅斑		0.03	↗																				0.25	↗						
突発性発しん	0.32	0.35	↗	0.43	0.71	↗	0.25	0.25		1.50	0.50	↘	0.33		↘		0.25	↗	0.25	0.75	↗	0.50	0.25	↘						
ヘルパンギーナ	1.68	3.94	↗	2.86	11.57	↗					0.50	↗	1.33	1.00	↘	0.50	0.75	↗	3.00	3.75	↗	3.50	5.75	↗	1.67	2.00	↗		0.67	↗
流行性耳下腺炎																														
川崎病	0.03	0.06	↗		0.14	↗							0.33		↘					0.25	↗									
急性出血性結膜炎										*	*		*	*		*	*											*	*	
流行性角結膜炎	0.57	0.29	↘	0.33	0.33					*	*		*	*		*	*		3.00	1.00	↘							*	*	
細菌性髄膜炎	0.13		↘													*	*					1.00		↘						
無菌性髄膜炎																*	*													
マイコプラズマ肺炎	0.13		↘							1.00		↘				*	*													
クラミジア肺炎(オウム病を除く)																*	*													
感染性胃腸炎(ロタウイルスによるもの)																*	*													

(注) ・表の数値は、定点医療機関から報告された患者報告数を定点医療機関数で除した値(定点あたり患者報告数)を示し、前週と比べて「↗」は増加を、「↘」は減少していることを示します。
 ・今週の保健所別患者報告数、定点医療機関数などは2ページに掲載しています。
 ・「*」印は、当該疾病に関わる定点医療機関が指定されていないことを、空欄は全ての定点で当該週における患者の報告数がなかったことを示します。



【第26週の保健所別報告数】

<患者報告数>

定点種別	疾患名	秋田県		秋田市		大館		北秋田		能代		秋田中央		由利本荘		大仙		横手		湯沢	
		患者報告数	定点あたり患者報告数	患者報告数	定点あたり患者報告数	患者報告数	定点あたり患者報告数	患者報告数	定点あたり患者報告数	患者報告数	定点あたり患者報告数	患者報告数	定点あたり患者報告数	患者報告数	定点あたり患者報告数	患者報告数	定点あたり患者報告数	患者報告数	定点あたり患者報告数	患者報告数	定点あたり患者報告数
インフルエンザ/ COVID-19定点	インフルエンザ	1	0.02									1	0.17								
	新型コロナウイルス感染症(COVID-19)	174	3.35	49	4.45	12	2.00	9	3.00	9	2.25	16	2.67	23	3.83	32	4.57	16	3.20	8	2.00
小児科定点	RSウイルス感染症	29	0.85	18	2.57	5	1.25							4	1.00	2	0.50				
	咽頭結膜熱	12	0.35	5	0.71	2	0.50									5	1.25				
	A群溶血性レンサ球菌咽頭炎	19	0.56	5	0.71	1	0.25					2	0.50	1	0.25	5	1.25	4	1.33	1	0.33
	感染性胃腸炎	95	2.79	45	6.43	4	1.00	2	1.00	22	7.33	2	0.50	2	0.50	8	2.00			10	3.33
	水痘	2	0.06											1	0.25					1	0.33
	手足口病	10	0.29	2	0.29							2	0.50	6	1.50						
	伝染性紅斑	1	0.03													1	0.25				
	突発性発しん	12	0.35	5	0.71	1	0.25	1	0.50			1	0.25	3	0.75	1	0.25				
	ヘルパンギーナ	134	3.94	81	11.57			1	0.50	3	1.00	3	0.75	15	3.75	23	5.75	6	2.00	2	0.67
	流行性耳下腺炎																				
川崎病	2	0.06	1	0.14									1	0.25							
眼科定点	急性出血性結膜炎							*	*	*	*	*	*							*	*
	流行性角結膜炎	2	0.29	1	0.33			*	*	*	*	*	*	1	1.00					*	*
基幹定点	細菌性髄膜炎											*	*								
	無菌性髄膜炎											*	*								
	マイコプラズマ肺炎											*	*								
	クラミジア肺炎(オウム病は除く)											*	*								
	感染性胃腸炎(ロタウイルスによるもの)											*	*								

* 定点あたり患者報告数(人/定点)は、1週間(月～日曜日)のうち定点医療機関から報告された患者数を定点医療機関数で割った値を示します。

・「*」印は、当該疾病に関わる定点医療機関が指定されていないことを、空欄は当該週における患者の報告がなかったことを示します。

<定点医療機関数>

定点種別	秋田県	秋田市	大館	北秋田	能代	秋田中央	由利本荘	大仙	横手	湯沢
インフルエンザ/COVID-19定点	52	11	6	3	4	6	6	7	5	4
小児科定点	34	7	4	2	3	4	4	4	3	3
眼科定点	7	3	1	0	0	0	1	1	1	0
基幹定点	8	1	1	1	1	0	1	1	1	1



<全数把握対象疾患>

類型	疾患名	(人)		
		1週-25週	26週	
		全国	秋田	秋田
一類	エボラ出血熱			
	クリミア・コンゴ出血熱			
	痘そう			
	南米出血熱			
	ベスト			
	マールブルグ病			
	ラッサ熱			
二類	急性灰白髄炎			
	結核	6411	29	1
	ジフテリア			
	重症急性呼吸器症候群			
	中東呼吸器症候群			
	鳥インフルエンザ(H5N1)			
	鳥インフルエンザ(H7N9)			
三類	コレラ	1		
	細菌性赤痢	15		
	腸管出血性大腸菌感染症	947	5	1
	腸チフス	21		
	バラチフス	6		
四類	E型肝炎	295	1	1
	ウエストナイル熱			
	A型肝炎	26	1	
	エキノкокクス症	5		
	エムボックス	178		
	黄熱			
	オウム病	5		
	オムスク出血熱			
	回帰熱	8		
	キャサナル森林病			
	Q熱			
	狂犬病			
	コクシオイトデス症	1		
	ジカウイルス感染症			
	重症熱性血小板減少症候群	78		
	腎症候性出血熱			
	西部ウマ脳炎			
	ダニ媒介脳炎			
	炭疽			
	チクングニア熱	1		
	つつが虫病	99	6	
	デング熱	33		
	東部ウマ脳炎			
	鳥インフルエンザ(H5N1、H7N9を除く)			
	ニパウイルス感染症			

類型	疾患名	(人)		
		1週-25週	26週	
		全国	秋田	秋田
四類	日本紅斑熱	134		
	日本脳炎			
	ハンタウイルス肺症候群			
	Bウイルス病			
	鼻疽			
	ブルセラ症	1		
	ベネズエラウマ脳炎			
	ヘンドラウイルス感染症			
	発しんチフス			
	ボツリヌス症			
	マラリア	7		
	野兔病			
	ライム病	4		
	リッサウイルス感染症			
リフトバレー熱				
五類	類鼻疽			
	レジオネラ症	901	6	
	レプトスピラ症	4		
	ロッキー山紅斑熱			
	アメーバ赤痢	237		
	ウイルス性肝炎(E型及びA型を除く)	125	1	
	カルバペネム耐性腸内細菌目細菌感染症	846	9	2
	急性弛緩性麻痺(急性灰白髄炎を除く)	26		
	急性脳炎	239		
	クリプトスポリジウム症	4		
	クロイツフェルト・ヤコブ病	74		
	劇症型溶血性レンサ球菌感染症	397	3	
	後天性免疫不全症候群	453	1	
	ジアルジア症	24	1	
侵襲性インフルエンザ菌感染症	228	3		
侵襲性髄膜炎菌感染症	8			
侵襲性肺炎球菌感染症	914	8	1	
水痘(入院例に限る)	185	1	1	
先天性風しん症候群				
梅毒	7124	18	1	
播種性クリプトコックス症	88	1		
破傷風	40			
バンコマイシン耐性黄色ブドウ球菌感染症				
バンコマイシン耐性腸球菌感染症	69			
百日咳	402	5	1	
風しん	7			
麻しん	19			
薬剤耐性アシネトバクター感染症	8			

<全数把握対象疾患>

- ・二類感染症の結核が秋田中央保健所管内から1人、報告されました。
- ・三類感染症の腸管出血性大腸菌感染症が秋田市保健所管内から1人、報告されました。
- ・四類感染症のE型肝炎が秋田市保健所管内から1人、報告されました。
- ・五類感染症のカルバペネム耐性腸内細菌目細菌感染症が秋田市保健所管内から2人、侵襲性肺炎球菌感染症が能代保健所管内から1人、水痘(入院例に限る)が秋田市保健所管内から1人、梅毒が秋田市保健所管内から1人、百日咳が横手保健所管内から1人、報告されました。

感染症の集団発生報告

RSウイルス感染症の集団発生報告が1件ありました。

事例の種類	管轄保健所	施設種別	報告日	有症者数			把握期間	主な症状
				利用者(園児、入所者等)	職員	計		
RSウイルス感染症	秋田市	社会福祉施設	6/29	21名のうち11名	39名のうち5名	16名	6/13～6/26	発熱、嘔吐、咳、鼻汁

※社会福祉施設等における、原則、10人以上または利用者の半数以上の発生報告です。

※新型コロナウイルス感染症(COVID-19)の集団発生報告は4ページに、ヘルパンギーナの集団発生報告は5ページに掲載しています。



2023年度 新型コロナウイルス感染症(COVID-19)情報

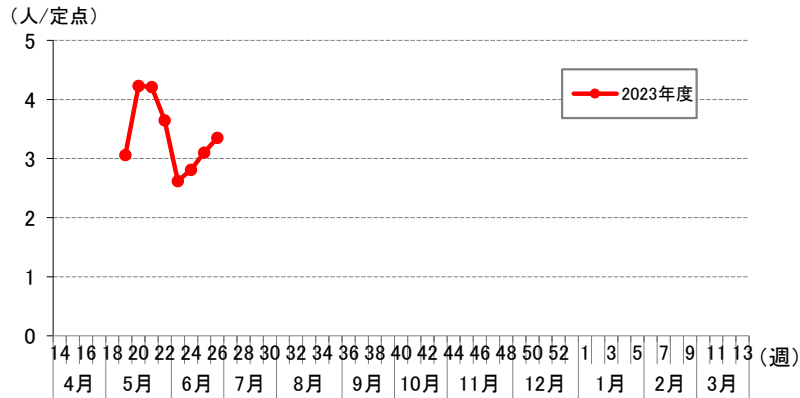


図1 秋田県におけるCOVID-19の定点あたり患者報告数

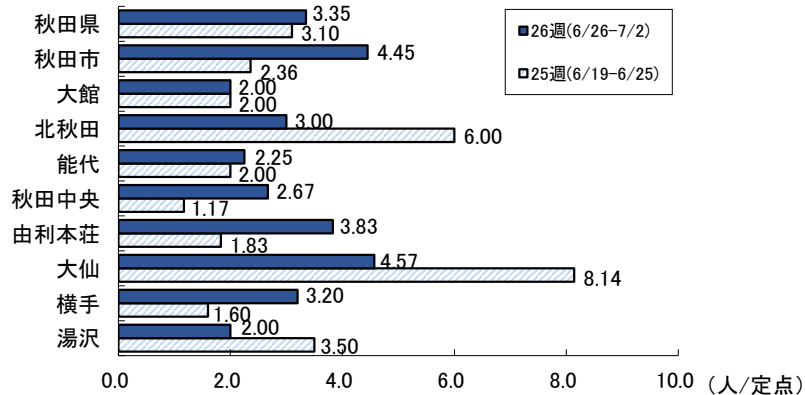


図2 秋田県各保健所におけるCOVID-19の定点あたり患者報告数

社会福祉施設等における新型コロナウイルス感染症(COVID-19)の集団発生状況

新型コロナウイルス感染症(COVID-19)の集団発生報告が7件ありました。

No	管轄保健所	施設種別	報告日	感染者数(疑い含む)			把握期間	主な症状
				利用者(園児、入所者等)	職員	計		
1	秋田市	高齢者施設	6/26	98名のうち 6名	103名のうち 5名	11名	6/22～6/25	発熱、咳
2	大館	医療機関	6/26	104名のうち 18名	82名のうち 3名	21名	6/21～6/26	発熱、咳嗽、咽頭痛、鼻汁
3	秋田中央	高齢者施設	6/26	56名のうち 9名	33名のうち 3名	12名	6/19～6/24	発熱、咳、咽頭痛、食欲低下
4	大館	高齢者施設	6/27	68名のうち 11名	29名のうち 0名	11名	6/22～6/27	発熱、咳嗽、咽頭痛
5	秋田中央	医療機関	6/29	104名のうち 8名	186名のうち 3名	11名	6/25～6/29	発熱、咳、鼻汁
6	大仙	高齢者施設	6/29	97名のうち 15名	46名のうち 5名	20名	6/24～6/29	発熱、咳、痰
7	横手	高齢者施設	6/30	48名のうち 9名	32名のうち 1名	10名	6/27～6/30	発熱、咽頭痛

【2023年度(5月8日～)の累計報告数】31施設(教育・保育施設3、社会福祉施設5、高齢者施設19、医療機関4)

※社会福祉施設等における、原則、10人以上または利用者の半数以上の発生報告です。

※「教育・保育施設」とは幼稚園、保育所、認定こども園等を指します。

・定点あたり患者報告数は、1週間のうち(月～日曜日)定点医療機関から報告された患者数を定点医療機関数で割った値を示します。
 ・保健所別患者報告数、定点医療機関数は2ページに掲載しています。



2023年度 ヘルパンギーナ情報

ヘルパンギーナに注意しましょう

ヘルパンギーナは、エンテロウイルスを原因とするウイルス性咽頭炎で、代表的な夏かぜの1つです。秋田県では、過去4年間大きな流行はみられませんでした。今年6月中旬から県央・県南地域を中心に定点あたり患者報告数が増加しています(図1)。特に、秋田市保健所管内では定点あたり患者報告数が11.57と警報レベルの6.00を大幅に超えました(図2)。教育・保育施設での集団発生事例も第26週現在で7件報告されています。今後も患者報告数の多い状況が続くと予想されますので、注意が必要です。

■症状

- ・40℃近い高熱とともにのどや口腔に痛みを伴う水疱性の発疹が現れます。
- ・患者の多くは1週間程度で回復しますが、中には無菌性髄膜炎などを併発する場合があります。

■予防のポイント

- ・手洗いが有効です。回復後も2～4週間は便にウイルスの排泄が続くため、特にトイレ後やおむつ交換後の手洗いはしっかり行いましょう。

- ⚠ のどの強い痛みにより飲食が困難な場合は、脱水症状などを起こさないように注意しましょう。
- ⚠ 意識障害などの重い症状が見られたら、速やかに医療機関を受診してください。

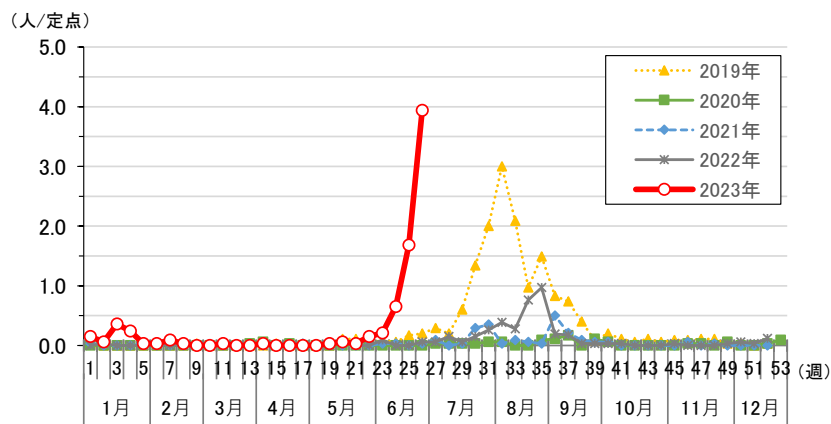


図1 秋田県におけるヘルパンギーナの定点あたり患者報告数

ヘルパンギーナの集団発生状況

ヘルパンギーナの集団発生報告が6件ありました。

No	管轄保健所	施設種別	報告日	有症者数			把握期間	主な症状
				利用者(園児、入所者等)	職員	計		
1	秋田市	教育・保育施設	6/27	115名のうち16名	37名のうち0名	16名	6/17～6/27	発熱、口腔内水疱
2	大仙	教育・保育施設	6/27	40名のうち11名	17名のうち0名	11名	6/23～6/27	発熱
3	大仙	教育・保育施設	6/29	57名のうち16名	21名のうち0名	16名	6/23～6/29	発熱、咽頭痛、口腔内水疱
4	秋田市	教育・保育施設	6/30	153名のうち21名	38名のうち0名	21名	6/21～6/30	発熱、咽頭痛、咳
5	秋田市	教育・保育施設	6/30	131名のうち23名	34名のうち0名	23名	6/23～6/30	発熱、咽頭痛、頭痛、嘔吐
6	秋田中央	教育・保育施設	6/30	126名のうち10名	36名のうち0名	10名	6/26～6/30	発熱

【2023年度の累計報告数】7施設(教育・保育施設7)

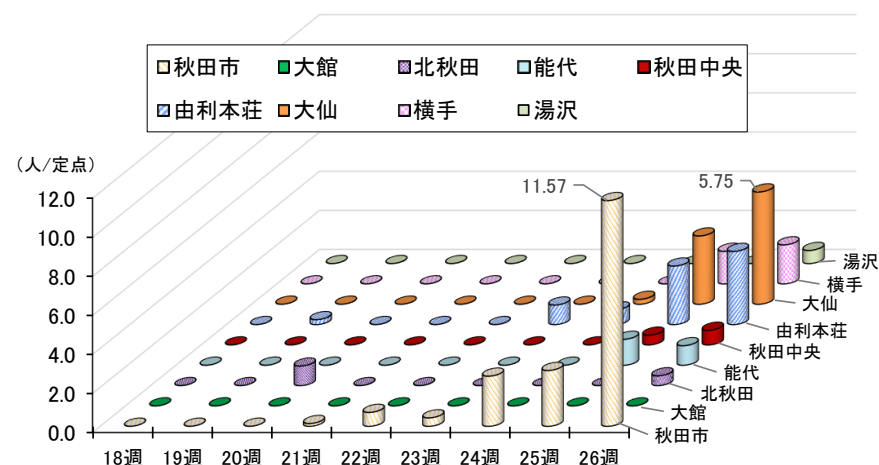


図2 ヘルパンギーナの保健所別定点あたり患者報告数



【注意報・警報の発生状況】

疾患名	注意報	警報
	保健所(発生規模)	保健所(発生規模)
ヘルパンギーナ	-	秋田市(11.57)

■ 注意報・警報の定義

【注意報・警報の定義】

- 1) 注意報: 流行の発生前であれば今後4週間以内に大きな流行が発生する可能性があることを示し、流行の発生後であればその流行がまだ終わっていない可能性がある(終息していない)ことを示します。
- 2) 警報: 大きな流行の発生・継続が疑われることを示します。

対象疾患	注意報	警報		対象疾患	注意報	警報	
	基準値(人/定点)	開始基準値(人/定点)	継続基準値(人/定点)		基準値(人/定点)	開始基準値(人/定点)	継続基準値(人/定点)
インフルエンザ	10	30	10	伝染性紅斑	-	2	1
咽頭結膜熱	-	3	1	ヘルパンギーナ	-	6	2
A群溶血性レンサ球菌咽頭炎	-	8	4	流行性耳下腺炎	3	6	2
感染性胃腸炎	-	20	12	急性出血性結膜炎	-	1	0.1
水痘	1	2	1	流行性角結膜炎	-	8	4
手足口病	-	5	2				

■ 保健所地域

保健所	所管市町村	保健所	所管市町村
大館保健所	大館市、鹿角市、小坂町	由利本荘保健所	由利本荘市、にかほ市
北秋田保健所	北秋田市、上小阿仁村	大仙保健所	大仙市、仙北市、美郷町
能代保健所	能代市、藤里町、三種町、八峰町	横手保健所	横手市
秋田中央保健所	男鹿市、潟上市、五城目町、八郎潟町、井川町、大潟村	湯沢保健所	湯沢市、羽後町、東成瀬村
秋田市保健所	秋田市		