

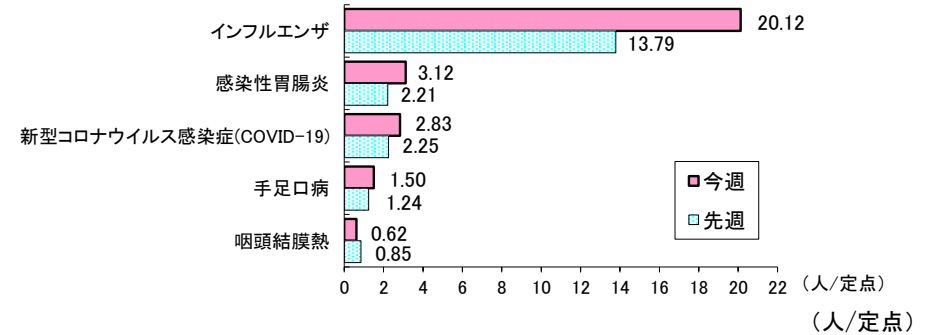


**【第49週の発生動向】**

＜定点把握対象疾患(週報)・前週比＞

- インフルエンザは、県全体で1.5倍に増加しています。保健所別では、全ての保健所で増加しています。
- 感染性胃腸炎は、県全体で1.4倍に増加しています。保健所別では、秋田市、能代、大仙、横手で増加、湯沢で同規模、大館、北秋田、秋田中央、由利本荘で減少しています。
- 新型コロナウイルス感染症(COVID-19)は、県全体で1.3倍に増加しています。保健所別では、大館、能代、秋田中央、由利本荘、横手で増加、秋田市、北秋田、大仙、湯沢で減少しています。

秋田県の定点医療機関における上位5疾患の発生規模



＜定点把握対象疾患(週報)＞

| 疾患名                    | 秋田県   |       |    | 秋田市   |       |    | 大館   |       |    | 北秋田   |       |    | 能代    |       |      | 秋田中央  |       |      | 由利本荘 |       |      | 大仙    |       |      | 横手    |       |      | 湯沢    |       |   |
|------------------------|-------|-------|----|-------|-------|----|------|-------|----|-------|-------|----|-------|-------|------|-------|-------|------|------|-------|------|-------|-------|------|-------|-------|------|-------|-------|---|
|                        | 第48週  | 第49週  | 増減 | 第48週  | 第49週  | 増減 | 第48週 | 第49週  | 増減 | 第48週  | 第49週  | 増減 | 第48週  | 第49週  | 増減   | 第48週  | 第49週  | 増減   | 第48週 | 第49週  | 増減   | 第48週  | 第49週  | 増減   | 第48週  | 第49週  | 増減   |       |       |   |
| インフルエンザ                | 13.79 | 20.12 | ↗  | 16.55 | 20.64 | ↗  | 8.67 | 12.17 | ↗  | 11.67 | 12.33 | ↗  | 10.75 | 34.75 | ↗    | 13.83 | 24.00 | ↗    | 9.67 | 11.33 | ↗    | 22.71 | 22.86 | ↗    | 10.80 | 21.00 | ↗    | 12.75 | 23.25 | ↗ |
| 新型コロナウイルス感染症(COVID-19) | 2.25  | 2.83  | ↗  | 3.64  | 3.55  | ↘  | 0.17 | 1.00  | ↗  | 1.00  | 0.33  | ↘  | 0.75  | 1.75  | ↗    | 3.00  | 3.33  | ↗    | 0.67 | 3.83  | ↗    | 2.14  | 1.57  | ↘    | 2.40  | 4.20  | ↗    | 5.25  | 4.75  | ↘ |
| RSウイルス感染症              |       |       |    |       |       |    |      |       |    |       |       |    |       |       |      |       |       |      |      |       |      |       |       |      |       |       |      |       |       |   |
| 咽頭結膜熱                  | 0.85  | 0.62  | ↘  | 1.14  | 1.43  | ↗  | 0.50 | 0.50  |    | 1.00  |       | ↘  |       |       |      |       |       |      | 2.75 | 0.75  | ↘    | 0.75  | 1.50  | ↗    |       |       |      | 1.00  |       | ↘ |
| A群溶血性レンサ球菌咽頭炎          | 0.71  | 0.59  | ↘  | 2.29  | 1.57  | ↘  | 0.25 | 0.25  |    |       |       |    | 0.33  | ↗     | 0.50 | 0.25  | ↘     | 0.25 |      | ↘     | 0.50 | 1.50  | ↗     | 0.33 |       | ↘     | 0.33 |       | ↘     |   |
| 感染性胃腸炎                 | 2.21  | 3.12  | ↗  | 4.29  | 7.00  | ↗  | 1.25 |       | ↘  | 0.50  |       | ↘  | 5.00  | 6.33  | ↗    | 0.50  | 0.25  | ↘    | 0.50 |       | ↘    | 1.25  | 4.25  | ↗    | 1.33  | 3.00  | ↗    | 3.67  | 3.67  |   |
| 水痘                     | 0.26  | 0.12  | ↘  | 1.00  | 0.14  | ↘  |      |       |    |       |       |    | 0.33  | ↗     |      | 0.50  | ↗     | 0.25 |      | ↘     |      |       |       |      |       |       | 0.33 |       | ↘     |   |
| 手足口病                   | 1.24  | 1.50  | ↗  | 2.00  | 3.71  | ↗  | 1.00 | 1.00  |    | 0.50  |       | ↘  | 0.33  |       | ↘    |       |       |      | 2.50 | 2.50  |      | 1.50  | 0.50  | ↘    | 0.33  | 0.33  |      | 1.67  | 2.67  | ↗ |
| 伝染性紅斑                  |       |       |    |       |       |    |      |       |    |       |       |    |       |       |      |       |       |      |      |       |      |       |       |      |       |       |      |       |       |   |
| 突発性発しん                 | 0.21  | 0.29  | ↗  | 0.43  | 0.86  | ↗  | 0.25 | 0.25  |    | 0.50  |       | ↘  |       |       |      | 0.25  | ↗     |      |      |       |      | 0.25  | ↗     | 0.67 | 0.33  | ↘     |      |       |       |   |
| ヘルパンギーナ                | 0.03  | 0.06  | ↗  |       |       |    |      | 0.25  | ↗  |       |       |    |       |       |      |       |       |      | 0.25 | ↗     | 0.25 |       | ↘     |      |       |       |      |       |       |   |
| 流行性耳下腺炎                |       | 0.06  | ↗  |       | 0.14  | ↗  |      |       |    |       |       |    |       |       |      |       |       |      | 0.25 | ↗     |      |       |       |      |       |       |      |       |       |   |
| 川崎病                    |       |       |    |       |       |    |      |       |    |       |       |    |       |       |      |       |       |      |      |       |      |       |       |      |       |       |      |       |       |   |
| 急性出血性結膜炎               |       |       |    |       |       |    |      |       |    | *     | *     |    | *     | *     |      | *     | *     |      |      |       |      |       |       |      |       |       | *    | *     |       |   |
| 流行性角結膜炎                | 0.14  | 0.57  | ↗  |       | 1.00  | ↗  |      |       |    | *     | *     |    | *     | *     |      | *     | *     |      | 1.00 |       | ↘    |       | 1.00  | ↗    |       | 1.00  | ↗    | *     | *     |   |
| 細菌性髄膜炎                 |       |       |    |       |       |    |      |       |    |       |       |    |       |       |      | *     | *     |      |      |       |      |       |       |      |       |       |      |       |       |   |
| 無菌性髄膜炎                 |       |       |    |       |       |    |      |       |    |       |       |    |       |       |      | *     | *     |      |      |       |      |       |       |      |       |       |      |       |       |   |
| マイコプラズマ肺炎              |       |       |    |       |       |    |      |       |    |       |       |    |       |       |      | *     | *     |      |      |       |      |       |       |      |       |       |      |       |       |   |
| クラミジア肺炎(オウム病を除く)       |       |       |    |       |       |    |      |       |    |       |       |    |       |       |      | *     | *     |      |      |       |      |       |       |      |       |       |      |       |       |   |
| 感染性胃腸炎(ロタウイルスによるもの)    |       |       |    |       |       |    |      |       |    |       |       |    |       |       |      | *     | *     |      |      |       |      |       |       |      |       |       |      |       |       |   |

(注) ・表の数値は、定点医療機関から報告された患者報告数を定点医療機関数で除した値(定点あたり患者報告数)を示し、前週と比べて「↗」は増加を、「↘」は減少していることを示します。  
 ・今週の保健所別患者報告数、定点医療機関数などは2ページに掲載しています。  
 ・「\*」印は、当該疾病に関わる定点医療機関が指定されていないことを、空欄は全ての定点で当該週における患者の報告数がなかったことを示します。

【第49週の保健所別報告数】

<患者報告数>

| 定点種別               | 疾患名                    | 秋田県   |            | 秋田市   |            | 大館    |            | 北秋田   |            | 能代    |            | 秋田中央  |            | 由利本荘  |            | 大仙    |            | 横手    |            | 湯沢    |            |
|--------------------|------------------------|-------|------------|-------|------------|-------|------------|-------|------------|-------|------------|-------|------------|-------|------------|-------|------------|-------|------------|-------|------------|
|                    |                        | 患者報告数 | 定点あたり患者報告数 | 患者報告数 | 定点あたり患者報告数 | 患者報告数 | 定点あたり患者報告数 | 患者報告数 | 定点あたり患者報告数 | 患者報告数 | 定点あたり患者報告数 | 患者報告数 | 定点あたり患者報告数 | 患者報告数 | 定点あたり患者報告数 | 患者報告数 | 定点あたり患者報告数 | 患者報告数 | 定点あたり患者報告数 | 患者報告数 | 定点あたり患者報告数 |
| インフルエンザ／COVID-19定点 | インフルエンザ                | 1,046 | 20.12      | 227   | 20.64      | 73    | 12.17      | 37    | 12.33      | 139   | 34.75      | 144   | 24.00      | 68    | 11.33      | 160   | 22.86      | 105   | 21.00      | 93    | 23.25      |
|                    | 新型コロナウイルス感染症(COVID-19) | 147   | 2.83       | 39    | 3.55       | 6     | 1.00       | 1     | 0.33       | 7     | 1.75       | 20    | 3.33       | 23    | 3.83       | 11    | 1.57       | 21    | 4.20       | 19    | 4.75       |
| 小児科定点              | RSウイルス感染症              |       |            |       |            |       |            |       |            |       |            |       |            |       |            |       |            |       |            |       |            |
|                    | 咽頭結膜熱                  | 21    | 0.62       | 10    | 1.43       | 2     | 0.50       |       |            |       |            |       |            | 3     | 0.75       | 6     | 1.50       |       |            |       |            |
|                    | A群溶血性レンサ球菌咽頭炎          | 20    | 0.59       | 11    | 1.57       | 1     | 0.25       |       |            | 1     | 0.33       | 1     | 0.25       |       |            | 6     | 1.50       |       |            |       |            |
|                    | 感染性胃腸炎                 | 106   | 3.12       | 49    | 7.00       |       |            |       |            | 19    | 6.33       | 1     | 0.25       |       |            | 17    | 4.25       | 9     | 3.00       | 11    | 3.67       |
|                    | 水痘                     | 4     | 0.12       | 1     | 0.14       |       |            |       |            | 1     | 0.33       | 2     | 0.50       |       |            |       |            |       |            |       |            |
|                    | 手足口病                   | 51    | 1.50       | 26    | 3.71       | 4     | 1.00       |       |            |       |            |       |            | 10    | 2.50       | 2     | 0.50       | 1     | 0.33       | 8     | 2.67       |
|                    | 伝染性紅斑                  |       |            |       |            |       |            |       |            |       |            |       |            |       |            |       |            |       |            |       |            |
|                    | 突発性発しん                 | 10    | 0.29       | 6     | 0.86       | 1     | 0.25       |       |            |       |            | 1     | 0.25       |       |            | 1     | 0.25       | 1     | 0.33       |       |            |
|                    | ヘルパンギーナ                | 2     | 0.06       |       |            | 1     | 0.25       |       |            |       |            |       |            | 1     | 0.25       |       |            |       |            |       |            |
|                    | 流行性耳下腺炎                | 2     | 0.06       | 1     | 0.14       |       |            |       |            |       |            |       |            | 1     | 0.25       |       |            |       |            |       |            |
| 川崎病                |                        |       |            |       |            |       |            |       |            |       |            |       |            |       |            |       |            |       |            |       |            |
| 眼科定点               | 急性出血性結膜炎               |       |            |       |            |       |            | *     | *          | *     | *          | *     | *          |       |            |       |            |       |            | *     | *          |
|                    | 流行性角結膜炎                | 4     | 0.57       | 3     | 1.00       |       |            | *     | *          | *     | *          | *     | *          |       |            |       |            | 1     | 1.00       | *     | *          |
| 基幹定点               | 細菌性髄膜炎                 |       |            |       |            |       |            |       |            |       |            | *     | *          |       |            |       |            |       |            |       |            |
|                    | 無菌性髄膜炎                 |       |            |       |            |       |            |       |            |       |            | *     | *          |       |            |       |            |       |            |       |            |
|                    | マイコプラズマ肺炎              |       |            |       |            |       |            |       |            |       |            | *     | *          |       |            |       |            |       |            |       |            |
|                    | クラミジア肺炎(オウム病は除く)       |       |            |       |            |       |            |       |            |       |            | *     | *          |       |            |       |            |       |            |       |            |
|                    | 感染性胃腸炎(ロタウイルスによるもの)    |       |            |       |            |       |            |       |            |       |            | *     | *          |       |            |       |            |       |            |       |            |

・定点あたり患者報告数(人／定点)は、1週間(月～日曜日)のうち定点医療機関から報告された患者数を定点医療機関数で割った値を示します。  
 ・「\*」印は、当該疾病に関わる定点医療機関が指定されていないことを、空欄は当該週における患者の報告がなかったことを示します。

<定点医療機関数>

| 定点種別               | 秋田県 | 秋田市 | 大館 | 北秋田 | 能代 | 秋田中央 | 由利本荘 | 大仙 | 横手 | 湯沢 |
|--------------------|-----|-----|----|-----|----|------|------|----|----|----|
| インフルエンザ／COVID-19定点 | 52  | 11  | 6  | 3   | 4  | 6    | 6    | 7  | 5  | 4  |
| 小児科定点              | 34  | 7   | 4  | 2   | 3  | 4    | 4    | 4  | 3  | 3  |
| 眼科定点               | 7   | 3   | 1  | 0   | 0  | 0    | 1    | 1  | 1  | 0  |
| 基幹定点               | 8   | 1   | 1  | 1   | 1  | 0    | 1    | 1  | 1  | 1  |



<全数把握対象疾患>

| 類型 | 疾患名                     | 1週-48週 |    | 49週 |
|----|-------------------------|--------|----|-----|
|    |                         | 全国     | 秋田 | 秋田  |
| 一類 | エボラ出血熱                  |        |    |     |
|    | クリミア・コンゴ出血熱             |        |    |     |
|    | 痘そう                     |        |    |     |
|    | 南米出血熱                   |        |    |     |
|    | ベスト                     |        |    |     |
|    | マールブルグ病                 |        |    |     |
|    | ラッサ熱                    |        |    |     |
| 二類 | 急性灰白髄炎                  |        |    |     |
|    | 結核                      | 13479  | 81 | 2   |
|    | ジフテリア                   |        |    |     |
|    | 重症急性呼吸器症候群              |        |    |     |
|    | 中東呼吸器症候群                |        |    |     |
|    | 鳥インフルエンザ(H5N1)          |        |    |     |
|    | 鳥インフルエンザ(H7N9)          |        |    |     |
| 三類 | コレラ                     | 2      |    |     |
|    | 細菌性赤痢                   | 42     |    |     |
|    | 腸管出血性大腸菌感染症             | 3653   | 22 |     |
|    | 腸チフス                    | 36     |    |     |
| 四類 | E型肝炎                    | 500    | 5  |     |
|    | ウエストナイル熱                |        |    |     |
|    | A型肝炎                    | 50     | 1  |     |
|    | エキノкокクス症               | 13     |    |     |
|    | エムボックス                  | 218    |    |     |
|    | 黄熱                      |        |    |     |
|    | オウム病                    | 8      |    |     |
|    | オムスク出血熱                 |        |    |     |
|    | 回帰熱                     | 21     |    |     |
|    | キャサナル森林病                |        |    |     |
|    | Q熱                      |        |    |     |
|    | 狂犬病                     |        |    |     |
|    | コクシオイデス症                | 4      |    |     |
|    | ジカウイルス感染症               | 1      |    |     |
|    | 重症熱性血小板減少症候群            | 131    |    |     |
|    | 腎症候性出血熱                 |        |    |     |
|    | 西部ウマ脳炎                  |        |    |     |
|    | ダニ媒介脳炎                  |        |    |     |
|    | 炭疽                      |        |    |     |
|    | チクングニア熱                 | 7      |    |     |
|    | つつが虫病                   | 305    | 6  |     |
|    | デング熱                    | 163    |    |     |
|    | 東部ウマ脳炎                  |        |    |     |
|    | 鳥インフルエンザ(H5N1, H7N9を除く) |        |    |     |
|    | ニパウイルス感染症               |        |    |     |

| 類型                  | 疾患名                | 1週-48週 |    | 49週 |
|---------------------|--------------------|--------|----|-----|
|                     |                    | 全国     | 秋田 | 秋田  |
| 四類                  | 日本紅斑熱              | 500    |    |     |
|                     | 日本脳炎               | 6      |    |     |
|                     | ハンタウイルス肺症候群        |        |    |     |
|                     | Bウイルス病             |        |    |     |
|                     | 鼻疽                 |        |    |     |
|                     | ブルセラ症              | 2      |    |     |
|                     | ペネズエラウマ脳炎          |        |    |     |
|                     | ヘンドラウイルス感染症        |        |    |     |
|                     | 発しんチフス             |        |    |     |
|                     | ポツリヌス症             |        |    |     |
|                     | マラリア               | 32     |    |     |
|                     | 野兔病                |        |    |     |
|                     | ライム病               | 29     |    |     |
| 五類                  | リッサウイルス感染症         |        |    |     |
|                     | リフトバレー熱            |        |    |     |
|                     | 類鼻疽                |        |    |     |
|                     | レジオネラ症             | 2118   | 16 | 1   |
|                     | レプトスピラ症            | 49     |    |     |
|                     | ロッキー山紅斑熱           |        |    |     |
|                     | アメーバ赤痢             | 442    |    |     |
|                     | ウイルス性肝炎(E型及びA型を除く) | 225    | 1  |     |
|                     | カルバペネム耐性腸内細菌目細菌感染症 | 1938   | 25 |     |
|                     | 急性弛緩性麻痺(急性灰白髄炎を除く) | 53     |    |     |
| 急性脳炎                | 563                | 1      |    |     |
| クリプトスポリジウム症         | 11                 |        |    |     |
| クロイツフェルト・ヤコブ病       | 149                |        |    |     |
| 劇症型溶血性レンサ球菌感染症      | 810                | 5      |    |     |
| 後天性免疫不全症候群          | 857                | 1      |    |     |
| ジアルジア症              | 36                 | 1      |    |     |
| 侵襲性インフルエンザ菌感染症      | 501                | 5      |    |     |
| 侵襲性髄膜炎菌感染症          | 16                 |        |    |     |
| 侵襲性肺炎球菌感染症          | 1697               | 14     |    |     |
| 水痘(入院例に限る)          | 363                | 7      |    |     |
| 先天性風しん症候群           |                    |        |    |     |
| 梅毒                  | 13788              | 29     | 2  |     |
| 播種性クリプトкокクス症       | 157                | 2      |    |     |
| 破傷風                 | 99                 | 1      |    |     |
| バンコマイシン耐性黄色ブドウ球菌感染症 |                    |        |    |     |
| バンコマイシン耐性腸球菌感染症     | 112                |        |    |     |
| 百日咳                 | 922                | 73     | 14 |     |
| 風しん                 | 12                 |        |    |     |
| 麻しん                 | 25                 | 1      |    |     |
| 薬剤耐性アシネトバクター感染症     | 13                 |        |    |     |

<全数把握対象疾患>

- ・二類感染症の結核が横手保健所管内から2人、報告されました。
- ・四類感染症のレジオネラ症が秋田市保健所管内から1人、報告されました。
- ・五類感染症の梅毒が秋田市保健所管内から1人、横手保健所管内から1人、百日咳が北秋田保健所管内から1人、大仙保健所管内から1人、横手保健所管内から12人、報告されました。

<百日咳が増加しています>

秋田県内では、百日咳が第49週までに87人報告されました(図1)。横手保健所管内からは、教育・保育施設での集団発生も報告されています。患者は、6歳以下の未就学児が大半を占めており、そのうち1歳未満の乳児も4人(4.6%)報告されています(図2)。百日咳は、1歳未満の乳児、特に3~6か月未満の乳児や新生児がかかると、呼吸器不全に陥って命に関わることもあります。小学生以降の子供や大人では比較的軽症となりますが、周囲に感染を拡げてしまう可能性があります。次のことを徹底し、感染予防に努めましょう。

■予防

- ・百日咳を含む四種混合ワクチンの接種は、生後2か月から定期接種にて行われています。対象の月齢となったら早めに接種を受けるようにしましょう。(ただし、ワクチンの効果は徐々に減弱するため、接種を完了していても百日咳にかかる場合があります)
- ・手洗い、マスクの着用、咳エチケットなどの予防対策を徹底しましょう。
- ・適切な抗菌薬の治療により、服薬開始から5日後には、菌の排出はほぼなくなると考えられています。咳などの症状がある場合は、早めに受診し、医師の指示に従って、処方された期間はしっかりと服薬しましょう。

※予防接種の詳細については、お住まいの市町村、かかりつけの医療機関にお問い合わせください。

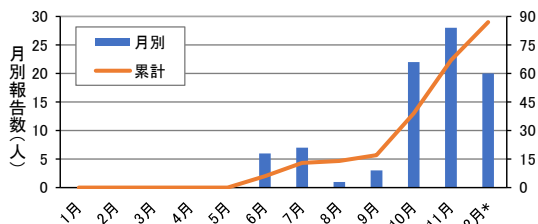


図1 秋田県における百日咳の患者報告数 (\*2023年第49週現在)

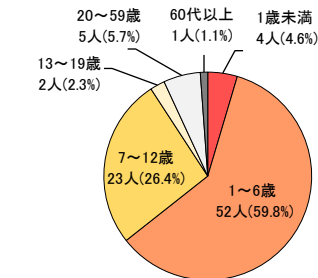


図2 秋田県における百日咳の年代別発生状況 (2023年第49週現在)

感染症の集団発生報告

百日咳1件、感染性胃腸炎1件の集団発生報告がありました。

| 事例の種類  | 管轄保健所 | 施設種別    | 報告日  | 有症者数         |          |     | 把握期間         | 主な症状        |
|--------|-------|---------|------|--------------|----------|-----|--------------|-------------|
|        |       |         |      | 利用者(園児、入所者等) | 職員       | 計   |              |             |
| 百日咳    | 横手    | 教育・保育施設 | 12/8 | 71名のうち10名    | 24名のうち0名 | 10名 | 11/27 ~ 12/8 | 咳           |
| 感染性胃腸炎 | 秋田市   | 教育・保育施設 | 12/5 | 62名のうち10名    | 22名のうち0名 | 10名 | 11/28 ~ 12/5 | 嘔吐、下痢、腹痛、発熱 |

※社会福祉施設等における、原則、10人以上または利用者の半数以上の発生報告です。

※インフルエンザの集団発生報告は4ページに、新型コロナウイルス感染症(COVID-19)の集団発生報告は5ページに掲載しています。

※「教育・保育施設」とは幼稚園、保育所、認定こども園等を指します。



### 2023/2024シーズン (2023年第36週：9月4日～) インフルエンザ情報

#### 定点あたり患者報告数の推移(インフルエンザサーベイランス)

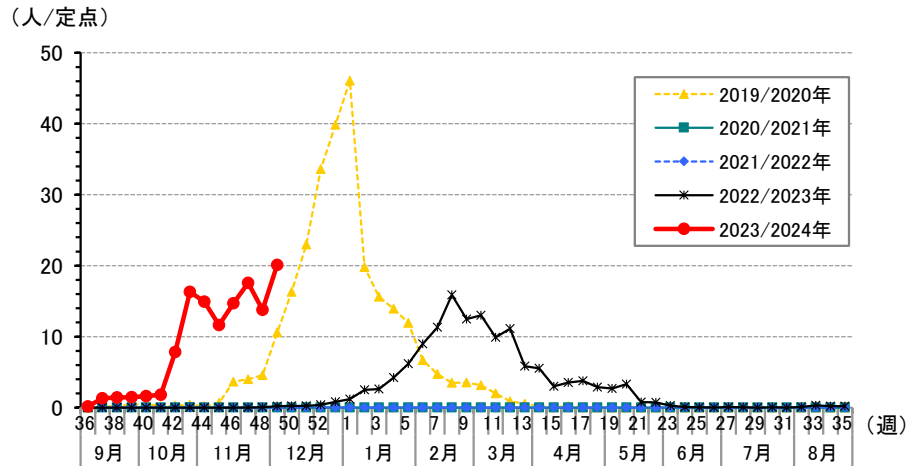


図 秋田県におけるインフルエンザの定点あたり患者報告数

県全体として、インフルエンザの発生規模が注意報レベルである10.00(人/定点)を超えています。今後の推移に注意し、手洗い等の感染予防を心がけましょう。

・インフルエンザに関して、厚生労働省のホームページでご覧いただけます。  
[https://www.mhlw.go.jp/stf/seisakunitsuite/bunya/kenkou\\_iryuu/kenkou/kekkaku-kansenshou/infuleenza/index.html](https://www.mhlw.go.jp/stf/seisakunitsuite/bunya/kenkou_iryuu/kenkou/kekkaku-kansenshou/infuleenza/index.html)

#### インフルエンザ入院サーベイランス

表 インフルエンザによる入院患者報告数(人)

| 2023年36週～2023年48週 |     | 2023年49週 |
|-------------------|-----|----------|
| 全国                | 秋田県 | 秋田県      |
| 6073              | 81  | 27       |

※入院サーベイランスの患者報告数は、秋田県内8か所、全国約500か所の基幹定点医療機関からの報告です。

#### 社会福祉施設等におけるインフルエンザの集団発生状況

| No | 管轄保健所 | 施設種別    | 報告日  | 有症者数         |          |     | 把握期間       | 型 |
|----|-------|---------|------|--------------|----------|-----|------------|---|
|    |       |         |      | 利用者(園児、入所者等) | 職員       | 計   |            |   |
| 1  | 秋田市   | 社会福祉施設  | 12/4 | 30名のうち12名    | 24名のうち1名 | 13名 | 11/29～12/3 | A |
| 2  | 秋田市   | 社会福祉施設  | 12/4 | 54名のうち14名    | 4名のうち0名  | 14名 | 11/28～12/4 | A |
| 3  | 秋田市   | 教育・保育施設 | 12/4 | 159名のうち32名   | 36名のうち1名 | 33名 | 11/30～12/4 | A |
| 4  | 秋田市   | 教育・保育施設 | 12/4 | 82名のうち12名    | 28名のうち1名 | 13名 | 11/25～12/2 | A |
| 5  | 能代    | 教育・保育施設 | 12/4 | 34名のうち14名    | 12名のうち0名 | 14名 | 11/27～12/4 | A |
| 6  | 能代    | 教育・保育施設 | 12/5 | 132名のうち18名   | 41名のうち1名 | 19名 | 12/1～12/5  | A |
| 7  | 能代    | 教育・保育施設 | 12/5 | 36名のうち8名     | 18名のうち2名 | 10名 | 12/1～12/5  | A |
| 8  | 由利本荘  | 教育・保育施設 | 12/5 | 111名のうち16名   | 25名のうち2名 | 18名 | 11/30～12/5 | A |
| 9  | 大仙    | 高齢者施設   | 12/5 | 96名のうち9名     | 56名のうち2名 | 11名 | 12/1～12/5  | A |
| 10 | 湯沢    | 教育・保育施設 | 12/5 | 157名のうち9名    | 36名のうち1名 | 10名 | 12/2～12/5  | A |
| 11 | 大仙    | 教育・保育施設 | 12/6 | 53名のうち10名    | 15名のうち0名 | 10名 | 12/2～12/6  | A |
| 12 | 秋田中央  | 教育・保育施設 | 12/8 | 126名のうち18名   | 33名のうち1名 | 19名 | 12/4～12/7  | A |

【今シーズンの累計報告数】55施設(教育・保育施設47、社会福祉施設4、高齢者施設3、医療機関1)  
※社会福祉施設等における、原則、10人以上または利用者の半数以上の発生報告です。  
※「教育・保育施設」とは幼稚園、保育所、認定こども園等を指します。



### 2023年度 新型コロナウイルス感染症(COVID-19)情報

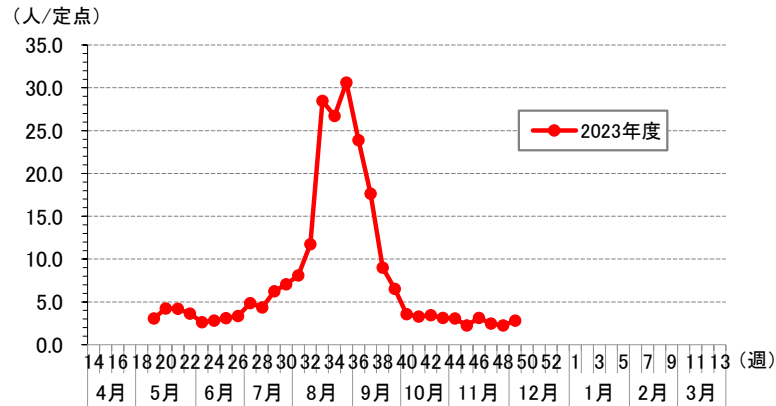


図1 秋田県におけるCOVID-19の定点あたり患者報告数

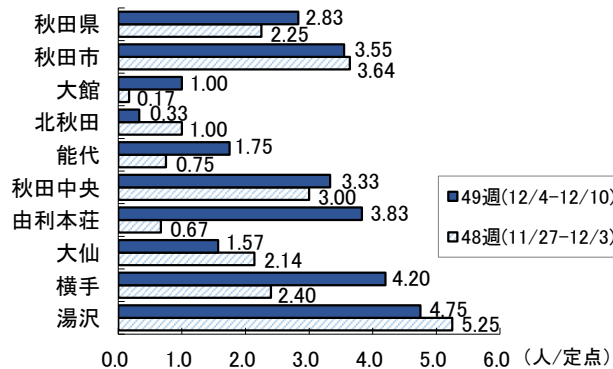


図2 秋田県各保健所におけるCOVID-19の定点あたり患者報告数

- ・定点あたり患者報告数は、1週間のうち(月～日曜日)定点医療機関から報告された患者数を定点医療機関数で割った値を示します。
- ・保健所別患者報告数、定点医療機関数は2ページに掲載しています。

### COVID-19入院サーベイランス

表 COVID-19による入院患者報告数(人)

| 2023年39週～2023年48週 |     | 2023年49週 |
|-------------------|-----|----------|
| 全国                | 秋田県 | 秋田県      |
| 11811             | 154 | 19       |

※2023年9月25日(第39週)から基幹定点医療機関におけるCOVID-19の入院サーベイランスが新たに開始となりました。  
 ※入院サーベイランスの患者報告数は、秋田県内8か所、全国約500か所の基幹定点医療機関からの報告です。

### 社会福祉施設等におけるCOVID-19の集団発生状況

| No | 管轄保健所 | 施設種別  | 報告日  | 感染者数(疑い含む)   |           |     | 把握期間       | 主な症状          |
|----|-------|-------|------|--------------|-----------|-----|------------|---------------|
|    |       |       |      | 利用者(園児、入所者等) | 職員        | 計   |            |               |
| 1  | 大館    | 医療機関  | 12/4 | 81名のうち12名    | 45名のうち12名 | 12名 | 11/16～12/4 | 発熱、咽頭痛、咳嗽     |
| 2  | 由利本荘  | 医療機関  | 12/4 | 54名のうち8名     | 20名のうち2名  | 10名 | 11/27～12/4 | 発熱、咳嗽、鼻汁      |
| 3  | 秋田中央  | 高齢者施設 | 12/4 | 39名のうち8名     | 25名のうち4名  | 12名 | 11/27～12/4 | 発熱、咽頭痛、嘔吐、倦怠感 |
| 4  | 秋田市   | 高齢者施設 | 12/7 | 15名のうち9名     | 13名のうち2名  | 11名 | 12/4～12/6  | 下痢、発熱、咽頭痛、咳   |
| 5  | 大館    | 高齢者施設 | 12/8 | 80名のうち8名     | 65名のうち4名  | 12名 | 12/5～12/8  | 発熱、咳嗽、咽頭痛、鼻汁  |
| 6  | 由利本荘  | 医療機関  | 12/8 | 46名のうち8名     | 27名のうち2名  | 10名 | 12/7～12/8  | 発熱、咳嗽         |
| 7  | 北秋田   | 医療機関  | 12/9 | 134名のうち12名   | 94名のうち1名  | 13名 | 12/6～12/9  | 発熱            |

【2023年度(5月8日～)の累計報告数】238施設(教育・保育施設40、社会福祉施設31、高齢者施設126、医療機関41)  
 ※社会福祉施設等における、原則、10人以上または利用者の半数以上の発生報告です。  
 ※「教育・保育施設」とは幼稚園、保育所、認定こども園等を指します。



**【注意報・警報の発生状況】**

| 疾患名     | 注意報   | 警報                  |
|---------|---|---------------------|
|         | 保健所(発生規模)   | 保健所(発生規模)           |
| インフルエンザ | 秋田市(20.64)、大館(12.17)、<br>北秋田(12.33)、秋田中央(24.00)、<br>由利本荘(11.33)、横手(21.00)、<br>湯沢(23.25) | 能代(34.75)、大仙(22.86) |

■ 注意報・警報の定義

**【注意報・警報の定義】**

- 1) 注意報: 流行の発生前であれば今後4週間以内に大きな流行が発生する可能性があることを示し、流行の発生後であればその流行がまだ終わっていない可能性がある(終息していない)ことを示します。
- 2) 警報: 大きな流行の発生・継続が疑われることを示します。

| 対象疾患          | 注意報       | 警報          |             | 対象疾患     | 注意報       | 警報          |             |
|---------------|-----------|-------------|-------------|----------|-----------|-------------|-------------|
|               | 基準値(人/定点) | 開始基準値(人/定点) | 継続基準値(人/定点) |          | 基準値(人/定点) | 開始基準値(人/定点) | 継続基準値(人/定点) |
| インフルエンザ       | 10        | 30          | 10          | 伝染性紅斑    | -         | 2           | 1           |
| 咽頭結膜熱         | -         | 3           | 1           | ヘルパンギーナ  | -         | 6           | 2           |
| A群溶血性レンサ球菌咽頭炎 | -         | 8           | 4           | 流行性耳下腺炎  | 3         | 6           | 2           |
| 感染性胃腸炎        | -         | 20          | 12          | 急性出血性結膜炎 | -         | 1           | 0.1         |
| 水痘            | 1         | 2           | 1           | 流行性角結膜炎  | -         | 8           | 4           |
| 手足口病          | -         | 5           | 2           |          |           |             |             |

■ 保健所地域

| 保健所     | 所管市町村                     | 保健所     | 所管市町村        |
|---------|---------------------------|---------|--------------|
| 大館保健所   | 大館市、鹿角市、小坂町               | 由利本荘保健所 | 由利本荘市、にかほ市   |
| 北秋田保健所  | 北秋田市、上小阿仁村                | 大仙保健所   | 大仙市、仙北市、美郷町  |
| 能代保健所   | 能代市、藤里町、三種町、八峰町           | 横手保健所   | 横手市          |
| 秋田中央保健所 | 男鹿市、潟上市、五城目町、八郎潟町、井川町、大潟村 | 湯沢保健所   | 湯沢市、羽後町、東成瀬村 |
| 秋田市保健所  | 秋田市                       |         |              |