

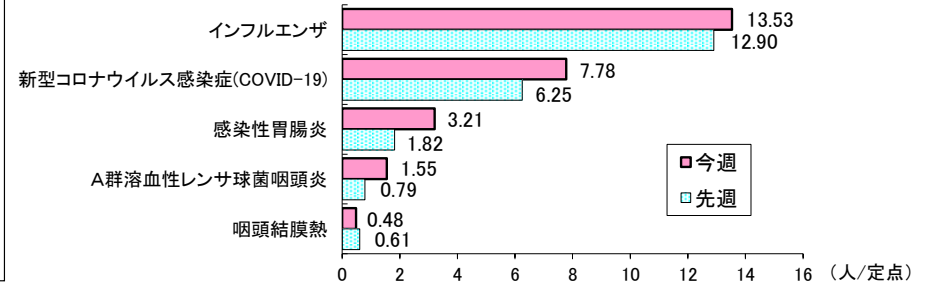


【第3週の発生動向】

＜定点把握対象疾患(週報)・前週比＞

- インフルエンザは、県全体で5%増加しています。保健所別では、秋田市、大館、能代、大仙、横手、湯沢で増加、秋田中央で同規模、北秋田、由利本荘で減少しています。
- 新型コロナウイルス感染症(COVID-19)は、県全体で1.2倍に増加しています。保健所別では、秋田市、大館、由利本荘、大仙、湯沢で増加、能代で同規模、北秋田、秋田中央、横手で減少しています。
- 感染性胃腸炎は、県全体で1.8倍に増加しています。保健所別では、秋田市、大館、北秋田、能代、秋田中央、由利本荘、横手、湯沢で増加、大仙で減少しています。

秋田県の定点医療機関における上位5疾患の発生規模



＜定点把握対象疾患(週報)＞

疾患名	秋田県			秋田市			大館			北秋田			能代			秋田中央			由利本荘			大仙			横手			湯沢			
	第2週	第3週	増減	第2週	第3週	増減	第2週	第3週	増減	第2週	第3週	増減	第2週	第3週	増減	第2週	第3週	増減	第2週	第3週	増減	第2週	第3週	増減	第2週	第3週	増減	第2週	第3週	増減	
インフルエンザ	12.90	13.53	↗	14.90	16.00	↗	7.00	9.33	↗	21.00	8.67	↘	6.25	8.25	↗	8.33	8.33		8.00	7.50	↘	20.00	24.57	↗	13.00	14.00	↗	19.00	19.50	↗	
新型コロナウイルス感染症(COVID-19)	6.25	7.78	↗	5.70	9.50	↗	3.17	3.67	↗	6.67	4.33	↘	5.00	5.00		6.33	5.83	↘	5.67	8.50	↗	9.86	13.71	↗	5.20	4.40	↘	9.00	10.75	↗	
RSウイルス感染症	0.03		↘													0.25		↘													
咽頭結膜熱	0.61	0.48	↘	0.67	0.67		0.50	0.50											3.00	1.25	↘	0.25	1.00	↗				0.33	0.33		
A群溶血性レンサ球菌咽頭炎	0.79	1.55	↗	1.00	2.83	↗	0.25	0.25							1.75	0.50	↘	0.25	1.00	↗	2.00	5.00	↗		0.67	↗	1.00	1.67	↗		
感染性胃腸炎	1.82	3.21	↗	3.83	6.17	↗	0.75	2.50	↗	1.50	7.50	↗	1.67	2.67	↗		0.75	↗	0.75	1.25	↗	5.50	4.75	↘	0.33	1.33	↗		1.67	↗	
水痘	0.21	0.15	↘	0.17	0.17		0.25		↘				1.00	1.00		0.25		↘						0.33		↘		0.33	↗		
手足口病	0.18	0.09	↘	0.67	0.17	↘	0.50	0.25	↘											0.25	↗										
伝染性紅斑																															
突発性発しん	0.24	0.18	↘	0.50	0.67	↗	0.50	0.25	↘										0.50	0.25	↘				0.33		↘				
ヘルパンギーナ	0.03	0.03		0.17		↘																0.25	↗								
流行性耳下腺炎																															
川崎病																															
急性出血性結膜炎										*	*		*	*		*	*											*	*		
流行性角結膜炎	0.29	0.29		0.67		↘				*	*		*	*					2.00	↗							*	*			
細菌性髄膜炎															*	*															
無菌性髄膜炎															*	*															
マイコプラズマ肺炎	0.13		↘							1.00		↘			*	*															
クラミジア肺炎(オウム病を除く)															*	*															
感染性胃腸炎(ロタウイルスによるもの)															*	*															

(注) ・表の数値は、定点医療機関から報告された患者報告数を定点医療機関数で除した値(定点あたり患者報告数)を示し、前週と比べて「↗」は増加を、「↘」は減少していることを示します。
 ・今週の保健所別患者報告数、定点医療機関数などは2ページに掲載しています。
 ・「*」印は、当該疾病に関わる定点医療機関が指定されていないことを、空欄は全ての定点で当該週における患者の報告数がなかったことを示します。



【第3週の保健所別報告数】

<患者報告数>

定点種別	疾患名	秋田県		秋田市		大館		北秋田		能代		秋田中央		由利本荘		大仙		横手		湯沢		
		患者報告数	定点あたり患者報告数	患者報告数	定点あたり患者報告数	患者報告数	定点あたり患者報告数	患者報告数	定点あたり患者報告数	患者報告数	定点あたり患者報告数	患者報告数	定点あたり患者報告数	患者報告数	定点あたり患者報告数	患者報告数	定点あたり患者報告数	患者報告数	定点あたり患者報告数	患者報告数	定点あたり患者報告数	
インフルエンザ／COVID-19定点	インフルエンザ	690	13.53	160	16.00	56	9.33	26	8.67	33	8.25	50	8.33	45	7.50	172	24.57	70	14.00	78	19.50	
	新型コロナウイルス感染症(COVID-19)	397	7.78	95	9.50	22	3.67	13	4.33	20	5.00	35	5.83	51	8.50	96	13.71	22	4.40	43	10.75	
小児科定点	RSウイルス感染症																					
	咽頭結膜熱	16	0.48	4	0.67	2	0.50							5	1.25	4	1.00			1	0.33	
	A群溶血性レンサ球菌咽頭炎	51	1.55	17	2.83	1	0.25					2	0.50	4	1.00	20	5.00	2	0.67	5	1.67	
	感染性胃腸炎	106	3.21	37	6.17	10	2.50	15	7.50	8	2.67	3	0.75	5	1.25	19	4.75	4	1.33	5	1.67	
	水痘	5	0.15	1	0.17					3	1.00										1	0.33
	手足口病	3	0.09	1	0.17	1	0.25							1	0.25							
	伝染性紅斑																					
	突発性発しん	6	0.18	4	0.67	1	0.25							1	0.25							
	ヘルパンギーナ	1	0.03													1	0.25					
	流行性耳下腺炎																					
川崎病																						
眼科定点	急性出血性結膜炎							*	*	*	*	*	*							*	*	
	流行性角結膜炎	2	0.29					*	*	*	*	*	*	2	2.00					*	*	
基幹定点	細菌性髄膜炎											*	*									
	無菌性髄膜炎											*	*									
	マイコプラズマ肺炎											*	*									
	クラミジア肺炎(オウム病は除く)											*	*									
	感染性胃腸炎(ロタウイルスによるもの)											*	*									

* 定点あたり患者報告数(人/定点)は、1週間(月～日曜日)のうち定点医療機関から報告された患者数を定点医療機関数で割った値を示します。

・「*」印は、当該疾病に関わる定点医療機関が指定されていないことを、空欄は当該週における患者の報告がなかったことを示します。

<定点医療機関数>

定点種別	秋田県	秋田市	大館	北秋田	能代	秋田中央	由利本荘	大仙	横手	湯沢
インフルエンザ／COVID-19定点	51	10	6	3	4	6	6	7	5	4
小児科定点	33	6	4	2	3	4	4	4	3	3
眼科定点	7	3	1	0	0	0	1	1	1	0
基幹定点	8	1	1	1	1	0	1	1	1	1



<全数把握対象疾患>

Table with 4 columns: 類型, 疾患名, 1週-2週 (全国, 秋田), 3週 (秋田). Lists various infectious diseases and their counts.

Table with 4 columns: 類型, 疾患名, 1週-2週 (全国, 秋田), 3週 (秋田). Lists various infectious diseases and their counts.

<全数把握対象疾患>

- ・二類感染症の結核が秋田市保健所管内から1人、大館保健所管内から1人、横手保健所管内から1人、報告されました。
・五類感染症のカルバペネム耐性腸内細菌目細菌感染症が秋田市保健所管内から1人、侵襲性インフルエンザ菌感染症が秋田市保健所管内から1人、梅毒が秋田市保健所管内から1人、大仙保健所管内から1人、報告されました。

<梅毒に注意しましょう>

梅毒は、「梅毒トレポネマ」という細菌により引き起こされる感染症で、主に性的接触により口や性器などの粘膜や皮膚から感染します。昨年の秋田県における患者報告数は31人(男性26人、女性5人)で、2020年をピークに減少傾向にあるものの依然報告数の多い状況となっています。

■症状・治療における留意点

梅毒は早期から晩期までのステージによって図2のような症状を呈します。症状が一時的に消失したとしても自然治癒することはないので抗菌薬による治療が必要となります。妊娠中の女性が梅毒に感染すると、胎盤を通じて胎児にも感染し、死産や早産、新生児死亡、奇形(先天梅毒)を引き起こすことがあるため、特に注意が必要です。

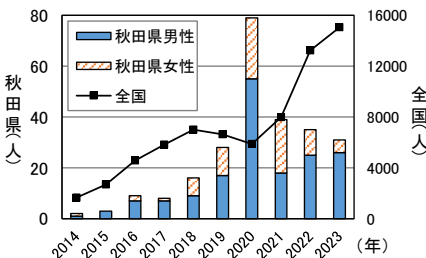


図1 梅毒の患者報告数
*2023年全国は確定前の数値

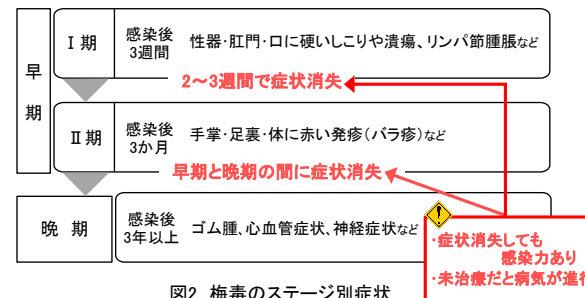


図2 梅毒のステージ別症状

感染症の集団発生報告

感染性胃腸炎2件、かぜ様症状2件の集団発生報告がありました。

Table with 8 columns: 事例の種類, 管轄保健所, 施設種別, 報告日, 利用者数, 職員数, 計, 把握期間, 主な症状, 備考. Lists group outbreaks of infectious gastroenteritis and cold-like symptoms.

※社会福祉施設等における、原則、10人以上または利用者の半数以上の発生報告です。
※インフルエンザの集団発生報告は4ページに、新型コロナウイルス感染症(COVID-19)の集団発生報告は5ページに掲載しています。
※「教育・保育施設」とは幼稚園、保育所、認定こども園等を指します。



2023/2024シーズン (2023年第36週：9月4日～)
インフルエンザ情報

定点あたり患者報告数の推移(インフルエンザサーベイランス)

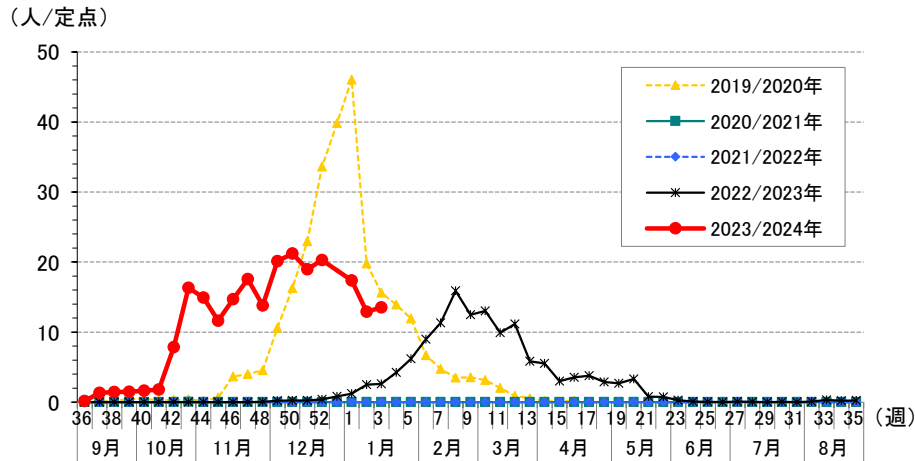


図 秋田県におけるインフルエンザの定点あたり患者報告数

インフルエンザ入院サーベイランス

表 インフルエンザによる入院患者報告数(人)

2023年36週～2024年2週		2024年3週
全国	秋田県	秋田県
13116	212	21

※入院サーベイランスの患者報告数は、秋田県内8か所、全国約500か所の基幹定点医療機関からの報告です。

社会福祉施設等におけるインフルエンザの集団発生状況

No	管轄保健所	施設種別	報告日	有症者数			把握期間	型
				利用者(園児、入所者等)	職員	計		
1	秋田市	医療機関	1/15	39名のうち 8名	40名のうち 2名	10名	1/4～1/14	A
2	大館	教育・保育施設	1/15	86名のうち 9名	30名のうち 2名	11名	1/11～1/15	A
3	大仙	教育・保育施設	1/15	159名のうち 10名	30名のうち 1名	11名	1/9～1/15	A
4	大仙	教育・保育施設	1/15	160名のうち 18名	30名のうち 0名	18名	1/9～1/15	A
5	大仙	教育・保育施設	1/15	112名のうち 10名	32名のうち 3名	13名	1/9～1/15	A
6	横手	高齢者施設	1/15	9名のうち 6名	12名のうち 4名	10名	1/8～1/15	A
7	湯沢	教育・保育施設	1/15	63名のうち 13名	23名のうち 3名	16名	1/10～1/15	A
8	大館	教育・保育施設	1/16	72名のうち 11名	20名のうち 1名	12名	1/12～1/16	A
9	大仙	教育・保育施設	1/16	44名のうち 12名	22名のうち 0名	12名	1/6～1/16	A
10	横手	教育・保育施設	1/16	87名のうち 10名	24名のうち 0名	10名	1/13～1/16	A・B
11	秋田市	教育・保育施設	1/17	119名のうち 10名	35名のうち 0名	10名	1/15～1/16	A・B
12	秋田市	教育・保育施設	1/17	99名のうち 13名	16名のうち 1名	14名	1/11～1/17	A
13	秋田市	社会福祉施設	1/17	10名のうち 6名	4名のうち 0名	6名	1/14～1/17	B
14	秋田中央	社会福祉施設	1/17	76名のうち 11名	50名のうち 2名	13名	1/14～1/17	A
15	由利本荘	教育・保育施設	1/18	176名のうち 12名	49名のうち 0名	12名	1/13～1/18	A・B
16	大仙	高齢者施設	1/18	91名のうち 9名	52名のうち 1名	10名	1/12～1/18	A

【今シーズンの累計報告数】102施設(教育・保育施設82、社会福祉施設8、高齢者施設7、医療機関5)

※社会福祉施設等における、原則、10人以上または利用者の半数以上の発生報告です。

※「教育・保育施設」とは幼稚園、保育所、認定こども園等を指します。

県全体として、インフルエンザの発生規模が注意報レベルである10.00(人/定点)を超えています。今後の推移に注意し、手洗い等の感染予防を心がけましょう。

・インフルエンザに関して、厚生労働省のホームページでご覧いただけます。
https://www.mhlw.go.jp/stf/seisakunitsuite/bunya/kenkou_iryuu/kenkou/kekkaku-kansenshou/infuleenza/index.html



2023年度 新型コロナウイルス感染症(COVID-19)情報

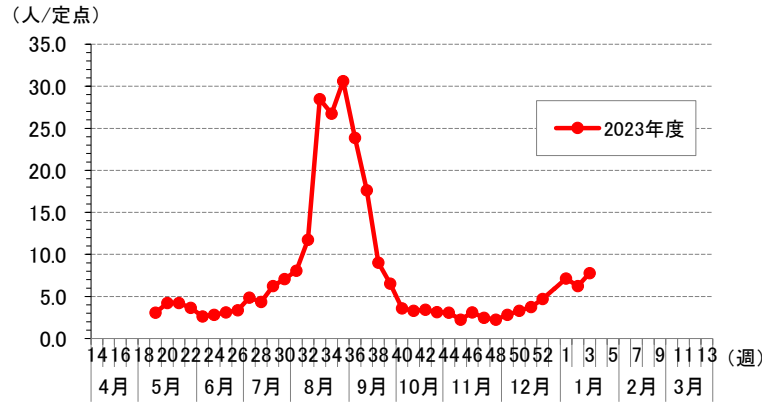


図1 秋田県におけるCOVID-19の定点あたり患者報告数

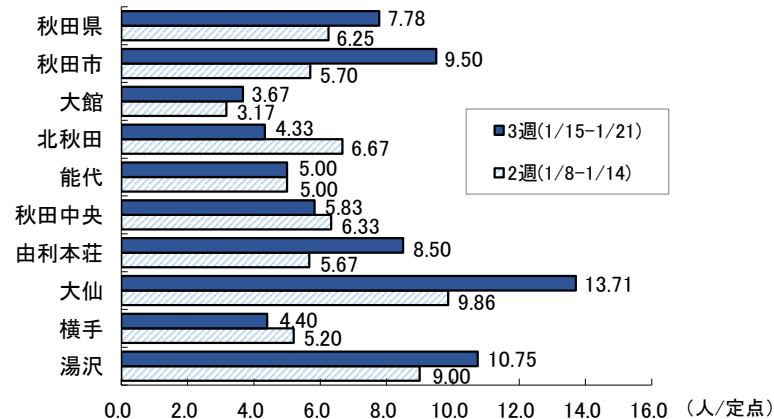


図2 秋田県各保健所におけるCOVID-19の定点あたり患者報告数

- ・定点あたり患者報告数は、1週間のうち(月～日曜日)定点医療機関から報告された患者数を定点医療機関数で割った値を示します。
- ・保健所別患者報告数、定点医療機関数は2ページに掲載しています。

COVID-19入院サーベイランス

表 COVID-19による入院患者報告数(人)

2024年1週～2024年2週		2024年3週
全国	秋田県	秋田県
5203	40	28

※入院サーベイランスの患者報告数は、秋田県内8か所、全国約500か所の基幹定点医療機関からの報告です。

社会福祉施設等におけるCOVID-19の集団発生状況

No	管轄保健所	施設種別	報告日	感染者数(疑い含む)			把握期間	主な症状
				利用者(園児、入所者等)	職員	計		
1	秋田市	医療機関	1/15	55名のうち 7名	22名のうち 4名	11名	1/9～1/14	発熱、咽頭痛、咳
2	秋田市	社会福祉施設	1/15	40名のうち 9名	28名のうち 3名	12名	1/6～1/14	発熱、咽頭痛、咳
3	秋田市	医療機関	1/15	26名のうち 7名	23名のうち 10名	17名	1/4～1/14	発熱、咽頭痛
4	北秋田	教育・保育施設	1/15	85名のうち 9名	30名のうち 5名	14名	1/10～1/15	発熱、咳嗽
5	能代	教育・保育施設	1/15	64名のうち 9名	29名のうち 5名	14名	1/11～1/15	発熱、咳嗽、鼻汁、咽頭痛
6	大仙	医療機関	1/15	36名のうち 5名	38名のうち 5名	10名	1/4～1/15	発熱、咳
7	大仙	高齢者施設	1/15	40名のうち 10名	34名のうち 4名	14名	1/10～1/15	発熱、咳、鼻汁
8	横手	高齢者施設	1/15	90名のうち 6名	60名のうち 4名	10名	1/12～1/15	発熱
9	大仙	教育・保育施設	1/16	111名のうち 12名	23名のうち 2名	14名	1/11～1/16	発熱、咽頭痛、咳、鼻汁
10	横手	教育・保育施設	1/17	93名のうち 9名	30名のうち 1名	10名	1/12～1/17	発熱、頭痛、嘔吐
11	能代	高齢者施設	1/18	18名のうち 6名	23名のうち 7名	13名	1/13～1/18	発熱、咳嗽、鼻汁、頭痛、痰、嘔声
12	秋田市	教育・保育施設	1/19	84名のうち 10名	24名のうち 2名	12名	1/12～1/19	発熱
13	秋田市	医療機関	1/19	47名のうち 2名	33名のうち 8名	10名	1/17～1/18	発熱、咽頭痛、咳、鼻汁
14	秋田市	高齢者施設	1/19	98名のうち 9名	43名のうち 3名	12名	1/15～1/19	発熱
15	能代	高齢者施設	1/19	67名のうち 8名	14名のうち 5名	13名	1/11～1/19	発熱、咳嗽
16	横手	高齢者施設	1/20	12名のうち 9名	8名のうち 3名	12名	1/9～1/20	発熱、食欲不振

【2023年度(5月8日～)の累計報告数】283施設(教育・保育施設46、社会福祉施設33、高齢者施設155、医療機関49)
 ※社会福祉施設等における、原則、10人以上または利用者の半数以上の発生報告です。
 ※「教育・保育施設」とは幼稚園、保育所、認定こども園等を指します。



【注意報・警報の発生状況】

疾患名	注意報	警報
	保健所(発生規模)	保健所(発生規模)
インフルエンザ	秋田市(16.00)、横手(14.00)、湯沢(19.50)	大仙(24.57)
咽頭結膜熱	-	由利本荘(1.25)
水痘	能代(1.00)	-

■ 注意報・警報の定義

【注意報・警報の定義】

- 1) 注意報: 流行の発生前であれば今後4週間以内に大きな流行が発生する可能性があることを示し、流行の発生後であればその流行がまだ終わっていない可能性がある(終息していない)ことを示します。
- 2) 警報: 大きな流行の発生・継続が疑われることを示します。

対象疾患	注意報	警報		対象疾患	注意報	警報	
	基準値(人/定点)	開始基準値(人/定点)	継続基準値(人/定点)		基準値(人/定点)	開始基準値(人/定点)	継続基準値(人/定点)
インフルエンザ	10	30	10	伝染性紅斑	-	2	1
咽頭結膜熱	-	3	1	ヘルパンギーナ	-	6	2
A群溶血性レンサ球菌咽頭炎	-	8	4	流行性耳下腺炎	3	6	2
感染性胃腸炎	-	20	12	急性出血性結膜炎	-	1	0.1
水痘	1	2	1	流行性角結膜炎	-	8	4
手足口病	-	5	2				

■ 保健所地域

保健所	所管市町村	保健所	所管市町村
大館保健所	大館市、鹿角市、小坂町	由利本荘保健所	由利本荘市、にかほ市
北秋田保健所	北秋田市、上小阿仁村	大仙保健所	大仙市、仙北市、美郷町
能代保健所	能代市、藤里町、三種町、八峰町	横手保健所	横手市
秋田中央保健所	男鹿市、潟上市、五城目町、八郎潟町、井川町、大潟村	湯沢保健所	湯沢市、羽後町、東成瀬村
秋田市保健所	秋田市		