

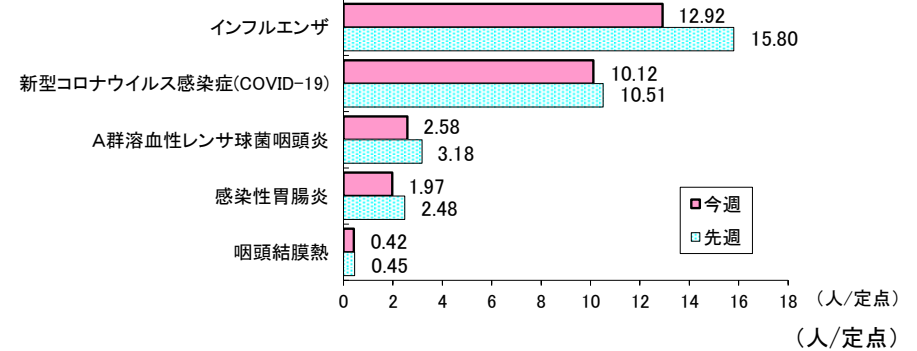


【第12週の発生動向】

＜定点把握対象疾患(週報)・前週比＞

- インフルエンザは、県全体で18%減少しています。保健所別では、大館、由利本荘、横手で増加、能代で同規模、秋田市、北秋田、秋田中央、大仙、湯沢で減少しています。
- 新型コロナウイルス感染症(COVID-19)は、県全体で4%減少しています。保健所別では、大館、北秋田、秋田中央で増加、秋田市、能代、由利本荘、大仙、横手、湯沢で減少しています。
- A群溶血性レンサ球菌咽頭炎は、県全体で19%減少しています。保健所別では、由利本荘、湯沢で増加、秋田市、大館、北秋田、秋田中央、大仙、横手で減少しています。

秋田県の定点医療機関における上位5疾患の発生規模



＜定点把握対象疾患(週報)＞

疾患名	秋田県			秋田市			大館			北秋田			能代			秋田中央			由利本荘			大仙			横手			湯沢			
	第11週	第12週	増減	第11週	第12週	増減	第11週	第12週	増減	第11週	第12週	増減	第11週	第12週	増減	第11週	第12週	増減	第11週	第12週	増減	第11週	第12週	増減	第11週	第12週	増減	第11週	第12週	増減	
インフルエンザ	15.80	12.92	↘	19.70	13.90	↘	12.50	14.33	↗	16.67	12.00	↘	17.50	17.50		6.83	4.83	↘	16.33	19.17	↗	30.57	17.29	↘	4.40	7.00	↗	9.75	7.00	↘	
新型コロナウイルス感染症(COVID-19)	10.51	10.12	↘	10.70	9.30	↘	7.00	9.33	↗	14.00	16.67	↗	9.50	7.25	↘	11.83	13.17	↗	10.67	10.17	↘	10.71	9.86	↘	10.20	9.80	↘	11.50	7.50	↘	
RSウイルス感染症	0.15	0.03	↘	0.33																	0.25		↘	0.67		↘		0.33	↗		
咽頭結膜熱	0.45	0.42	↘	0.83	0.83		0.25		↘							0.25	0.25		0.25	0.25		1.75	1.00	↘				1.00	↗		
A群溶血性レンサ球菌咽頭炎	3.18	2.58	↘	5.00	4.17	↘	0.75	0.50	↘	2.00	1.50	↘				2.00	1.25	↘	2.50	4.00	↗	10.50	7.25	↘	1.33		↘	1.33	1.67	↗	
感染性胃腸炎	2.48	1.97	↘	2.67	2.83	↗	2.00	2.00		2.00	1.50	↘	8.67	4.67	↘	0.25	0.25		0.50	0.50		1.00	1.50	↗	3.67	2.33	↘	3.33	2.33	↘	
水痘	0.12	0.36	↗	0.33	0.50	↗	0.25		↘		0.50	↗				0.25	0.75	↗		0.75	↗		0.50	↗							
手足口病	0.09		↘	0.33		↘													0.25		↘										
伝染性紅斑																															
突発性発しん	0.09	0.09		0.17	0.17		0.25		↘		0.50	↗								0.25	↗				0.33		↘				
ヘルパンギーナ		0.03	↗																										0.33	↗	
流行性耳下腺炎																															
川崎病		0.03	↗																					0.25	↗						
急性出血性結膜炎		0.14	↗							*	*		*	*		*	*								1.00	↗	*	*			
流行性角結膜炎	0.14	0.29	↗	0.33	0.67	↗				*	*		*	*		*	*										*	*			
細菌性髄膜炎																*	*														
無菌性髄膜炎																*	*														
マイコプラズマ肺炎																*	*														
クラミジア肺炎(オウム病を除く)																*	*														
感染性胃腸炎(ロタウイルスによるもの)																*	*														

(注) ・表の数値は、定点医療機関から報告された患者報告数を定点医療機関数で除した値(定点あたり患者報告数)を示し、前週と比べて「↗」は増加を、「↘」は減少していることを示します。
 ・今週の保健所別患者報告数、定点医療機関数などは2ページに掲載しています。
 ・「*」印は、当該疾病に関わる定点医療機関が指定されていないことを、空欄は全ての定点で当該週における患者の報告数がなかったことを示します。



【第12週の保健所別報告数】

<患者報告数>

定点種別	疾患名	秋田県		秋田市		大館		北秋田		能代		秋田中央		由利本荘		大仙		横手		湯沢		
		患者報告数	定点あたり患者報告数	患者報告数	定点あたり患者報告数	患者報告数	定点あたり患者報告数	患者報告数	定点あたり患者報告数	患者報告数	定点あたり患者報告数	患者報告数	定点あたり患者報告数	患者報告数	定点あたり患者報告数	患者報告数	定点あたり患者報告数	患者報告数	定点あたり患者報告数	患者報告数	定点あたり患者報告数	
インフルエンザ／COVID-19定点	インフルエンザ	659	12.92	139	13.90	86	14.33	36	12.00	70	17.50	29	4.83	115	19.17	121	17.29	35	7.00	28	7.00	
	新型コロナウイルス感染症(COVID-19)	516	10.12	93	9.30	56	9.33	50	16.67	29	7.25	79	13.17	61	10.17	69	9.86	49	9.80	30	7.50	
小児科定点	RSウイルス感染症	1	0.03																	1	0.33	
	咽頭結膜熱	14	0.42	5	0.83							1	0.25	1	0.25	4	1.00			3	1.00	
	A群溶血性レンサ球菌咽頭炎	85	2.58	25	4.17	2	0.50	3	1.50			5	1.25	16	4.00	29	7.25			5	1.67	
	感染性胃腸炎	65	1.97	17	2.83	8	2.00	3	1.50	14	4.67	1	0.25	2	0.50	6	1.50	7	2.33	7	2.33	
	水痘	12	0.36	3	0.50			1	0.50			3	0.75	3	0.75	2	0.50					
	手足口病																					
	伝染性紅斑																					
	突発性発しん	3	0.09	1	0.17			1	0.50					1	0.25							
	ヘルパンギーナ	1	0.03																		1	0.33
	流行性耳下腺炎																					
川崎病	1	0.03													1	0.25						
眼科定点	急性出血性結膜炎	1	0.14					*	*	*	*	*	*					1	1.00	*	*	
	流行性角結膜炎	2	0.29	2	0.67			*	*	*	*	*	*							*	*	
基幹定点	細菌性髄膜炎											*	*									
	無菌性髄膜炎											*	*									
	マイコプラズマ肺炎											*	*									
	クラミジア肺炎(オウム病は除く)											*	*									
	感染性胃腸炎(ロタウイルスによるもの)											*	*									

* 定点あたり患者報告数(人/定点)は、1週間(月～日曜日)のうち定点医療機関から報告された患者数を定点医療機関数で割った値を示します。

・「*」印は、当該疾病に関わる定点医療機関が指定されていないことを、空欄は当該週における患者の報告がなかったことを示します。

<定点医療機関数>

定点種別	秋田県	秋田市	大館	北秋田	能代	秋田中央	由利本荘	大仙	横手	湯沢
インフルエンザ／COVID-19定点	51	10	6	3	4	6	6	7	5	4
小児科定点	33	6	4	2	3	4	4	4	3	3
眼科定点	7	3	1	0	0	0	1	1	1	0
基幹定点	8	1	1	1	1	0	1	1	1	1



<全数把握対象疾患>

(人)

Table with columns: 類型, 疾患名, 1週-11週 (全国, 秋田), 12週 (秋田). Rows include categories like 一類 (Ebola, Dengue, etc.), 二類 (Tuberculosis, etc.), 三類 (Cholera, etc.), and 四類 (Hepatitis, etc.).

<全数把握対象疾患>

(人)

Table with columns: 類型, 疾患名, 1週-11週 (全国, 秋田), 12週 (秋田). Rows include categories like 四類 (Japanese Encephalitis, etc.) and 五類 (Amoebiasis, etc.).

<全数把握対象疾患>
・今週は報告がありませんでした。

感染症の集団発生報告

感染性胃腸炎1件の集団発生報告がありました。

Table with columns: 管轄保健所, 施設種別, 報告日, 有症者数 (利用者, 職員, 計), 把握期間, 主な症状. Row: 大館, 教育・保育施設, 3/21, 114名のうち10名, 36名のうち0名, 10名, 3/15 ~ 3/21, 嘔吐、発熱.

※社会福祉施設等における、原則、10人以上または利用者の半数以上の発生報告です。
※「教育・保育施設」とは幼稚園、保育所、認定こども園等を指します。
※インフルエンザの集団発生報告は4ページに、新型コロナウイルス感染症(COVID-19)の集団発生報告は5ページに掲載しています。



2023/2024シーズン（2023年第36週：9月4日～） インフルエンザ情報

定点あたり患者報告数の推移(インフルエンザサーベイランス)

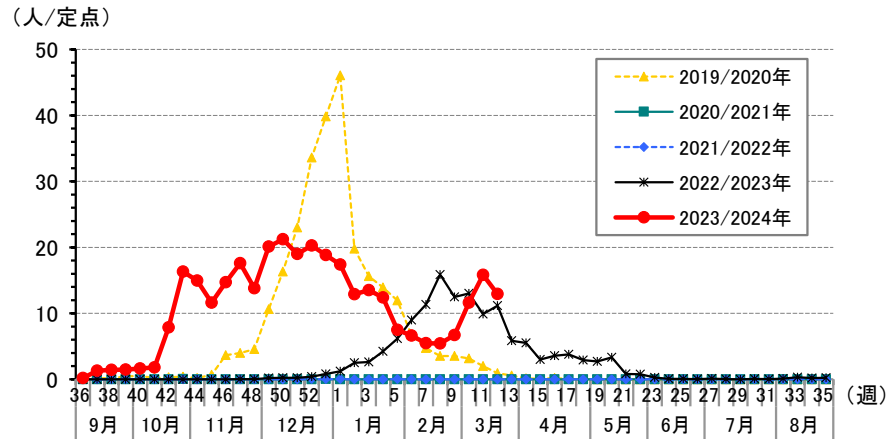


図 秋田県におけるインフルエンザの定点あたり患者報告数

県全体として、インフルエンザの発生規模が注意報レベルである10.00(人/定点)を超えています。
今後の推移に注意し、手洗い等の感染予防を心がけましょう。

・インフルエンザに関して、厚生労働省のホームページでご覧いただけます。
https://www.mhlw.go.jp/stf/seisakunitsuite/bunya/kenkou_iryuu/kenkou/kekaku-kanenshou/infulenza/index.html

インフルエンザ入院サーベイランス

表 インフルエンザによる入院患者報告数(人)

2023年36週～2024年11週		2024年12週
全国	秋田県	秋田県
17638	269	5

※入院サーベイランスの患者報告数は、秋田県内8か所、
全国約500か所の基幹定点医療機関からの報告です。

社会福祉施設等におけるインフルエンザの集団発生状況

No	管轄保健所	施設種別	報告日	有症者数			把握期間	型
				利用者(園児、入所者等)	職員	計		
1	大館	高齢者施設	3/18	67名のうち 10名	52名のうち 3名	13名	3/15～3/18	A
2	秋田中央	教育・保育施設	3/18	129名のうち 10名	33名のうち 0名	10名	3/7～3/18	B
3	秋田市	教育・保育施設	3/19	160名のうち 19名	40名のうち 0名	19名	3/11～3/19	B

【今シーズンの累計報告数】

129施設(教育・保育施設104、社会福祉施設9、高齢者施設10、医療機関6)

※社会福祉施設等における、原則、10人以上または利用者の半数以上の発生報告です。

※「教育・保育施設」とは幼稚園、保育所、認定こども園等を指します。



2023年度 新型コロナウイルス感染症(COVID-19)情報

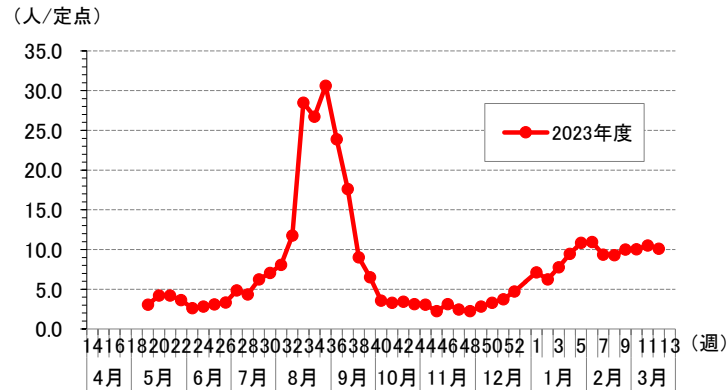


図 秋田県におけるCOVID-19の定点あたり患者報告数

COVID-19入院サーベイランス

表 COVID-19による入院患者報告数(人)

2024年第1週～2024年11週		2024年第12週
全国	秋田県	秋田県
31652	368	25

※入院サーベイランスの患者報告数は、秋田県内8か所、全国約500か所の基幹定点医療機関からの報告です。

社会福祉施設等におけるCOVID-19の集団発生状況

No	管轄保健所	施設種別	報告日	感染者数(疑い含む)			把握期間	主な症状
				利用者(園児、入所者等)	職員	計		
1	大仙	高齢者施設	3/14	18名のうち 8名	21名のうち 4名	12名	3/13～3/14	発熱、鼻汁
2	秋田市	医療機関	3/18	35名のうち 11名	40名のうち 0名	11名	3/9～3/18	発熱、咽頭痛、咳
3	秋田市	高齢者施設	3/18	48名のうち 12名	32名のうち 4名	16名	3/16～3/18	発熱、咳、嘔声
4	秋田中央	医療機関	3/18	98名のうち 2名	192名のうち 11名	13名	3/13～3/18	発熱、咳、咽頭痛、鼻汁
5	由利本荘	高齢者施設	3/18	107名のうち 5名	34名のうち 5名	10名	3/13～3/18	発熱、咳
6	大仙	教育・保育施設	3/18	154名のうち 14名	30名のうち 0名	14名	3/8～3/18	発熱
7	大仙	高齢者施設	3/18	18名のうち 7名	18名のうち 4名	11名	3/8～3/18	発熱
8	秋田市	医療機関	3/19	20名のうち 2名	34名のうち 8名	10名	3/16～3/19	発熱、咽頭痛
9	大館	高齢者施設	3/19	60名のうち 5名	15名のうち 5名	10名	3/13～3/19	発熱、咽頭痛、鼻汁
10	北秋田	高齢者施設	3/19	40名のうち 8名	21名のうち 2名	10名	3/8～3/18	発熱、咽頭痛
11	秋田中央	医療機関	3/19	42名のうち 9名	26名のうち 1名	10名	3/17～3/19	発熱、鼻閉
12	由利本荘	教育・保育施設	3/19	71名のうち 10名	29名のうち 3名	13名	3/15～3/19	発熱
13	大館	社会福祉施設	3/21	32名のうち 10名	20名のうち 1名	11名	3/19～3/20	咳嗽、発熱
14	能代	高齢者施設	3/21	22名のうち 3名	18名のうち 8名	11名	3/15～3/21	発熱、咳嗽、鼻汁
15	秋田市	医療機関	3/22	121名のうち 5名	61名のうち 5名	10名	3/9～3/22	発熱、頭痛、咽頭痛、鼻汁、倦怠感
16	秋田市	高齢者施設	3/22	36名のうち 7名	40名のうち 3名	10名	3/18～3/22	発熱、頭痛、咽頭痛、咳、SpO2低下、食欲低下
17	秋田市	高齢者施設	3/22	70名のうち 8名	35名のうち 2名	10名	3/22～3/22	発熱、咽頭痛、咳
18	大館	高齢者施設	3/22	52名のうち 12名	23名のうち 0名	12名	3/21～3/22	発熱
19	能代	高齢者施設	3/22	17名のうち 9名	22名のうち 0名	9名	3/20～3/22	発熱、咳嗽、鼻汁、咽頭痛
20	由利本荘	医療機関	3/23	24名のうち 7名	24名のうち 3名	10名	3/21～3/23	発熱、咳嗽
21	秋田市	高齢者施設	3/24	90名のうち 12名	56名のうち 3名	15名	3/18～3/24	発熱、咳、鼻汁

【2023年度(5月8日～)の累計報告数】 426施設(教育・保育施設65、社会福祉施設41、高齢者施設242、医療機関78)

※社会福祉施設等における、原則、10人以上または利用者の半数以上の発生報告です。

※「教育・保育施設」とは幼稚園、保育所、認定こども園等を指します。



【注意報・警報の発生状況】

疾患名	注意報	警報
	保健所(発生規模)	保健所(発生規模)
インフルエンザ	秋田市(13.90)、大館(14.33)、北秋田(12.00)、能代(17.50)、由利本荘(19.17)	大仙(17.29)
A群溶血性レンサ球菌咽頭炎	-	大仙(7.25)
急性出血性結膜炎	-	横手(1.00)

■ 注意報・警報の定義

【注意報・警報の定義】

- 1) 注意報: 流行の発生前であれば今後4週間以内に大きな流行が発生する可能性があることを示し、流行の発生後であればその流行がまだ終わっていない可能性がある(終息していない)ことを示します。
- 2) 警報: 大きな流行の発生・継続が疑われることを示します。

対象疾患	注意報			対象疾患	警報		
	基準値(人/定点)	開始基準値(人/定点)	継続基準値(人/定点)		基準値(人/定点)	開始基準値(人/定点)	継続基準値(人/定点)
インフルエンザ	10	30	10	伝染性紅斑	-	2	1
咽頭結膜熱	-	3	1	ヘルパンギーナ	-	6	2
A群溶血性レンサ球菌咽頭炎	-	8	4	流行性耳下腺炎	3	6	2
感染性胃腸炎	-	20	12	急性出血性結膜炎	-	1	0.1
水痘	1	2	1	流行性角結膜炎	-	8	4
手足口病	-	5	2				

■ 保健所地域

保健所	所管市町村	保健所	所管市町村
大館保健所	大館市、鹿角市、小坂町	由利本荘保健所	由利本荘市、にかほ市
北秋田保健所	北秋田市、上小阿仁村	大仙保健所	大仙市、仙北市、美郷町
能代保健所	能代市、藤里町、三種町、八峰町	横手保健所	横手市
秋田中央保健所	男鹿市、潟上市、五城目町、八郎潟町、井川町、大潟村	湯沢保健所	湯沢市、羽後町、東成瀬村
秋田市保健所	秋田市		