

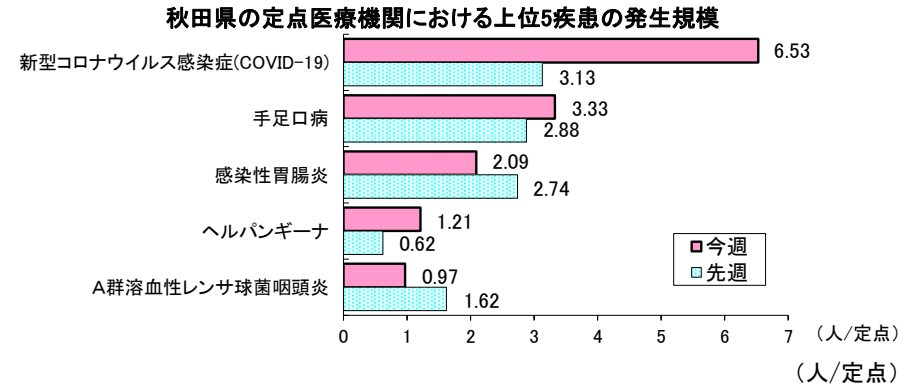


2024年第29週(7月15日~7月21日)

**【第29週の発生動向】**

＜定点把握対象疾患(週報)・前週比＞

1. 新型コロナウイルス感染症(COVID-19)は、県全体で2.1倍に増加しています。保健所別では、秋田市、大館、能代、秋田中央、由利本荘、大仙、横手、湯沢で増加、北秋田で同規模となっています。
2. 手足口病は、県全体で1.2倍に増加しています。保健所別では、秋田市、大館、能代、由利本荘、横手で増加、大仙、湯沢で減少しています。
3. 感染性胃腸炎は、県全体で24%減少しています。保健所別では、大館、能代で増加、秋田市、北秋田、由利本荘、大仙、横手、湯沢で減少しています。



＜定点把握対象疾患(週報)＞

疾患名	秋田県			秋田市			大館			北秋田			能代			秋田中央			由利本荘			大仙			横手			湯沢			
	第28週	第29週	増減	第28週	第29週	増減	第28週	第29週	増減	第28週	第29週	増減	第28週	第29週	増減	第28週	第29週	増減	第28週	第29週	増減	第28週	第29週	増減	第28週	第29週	増減	第28週	第29週	増減	
インフルエンザ		0.31	↗		0.18	↗																									
新型コロナウイルス感染症(COVID-19)	3.13	6.53	↗	4.09	8.45	↗	0.83	1.50	↗	3.67	3.67		1.75	7.50	↗	4.00	5.17	↗	3.67	5.17	↗	2.43	7.29	↗	2.40	3.75	↗	5.00	15.50	↗	
RSウイルス感染症	0.65	0.76	↗	1.86	2.86	↗	1.25	1.00	↘				0.33		↘	0.25		↘							0.67		↘		0.33	↗	
咽頭結膜熱	0.88	0.73	↘	0.57	0.57		0.25		↘							0.50	0.50		0.25		↘	5.25	4.50	↘				0.33		↘	
A群溶血性レンサ球菌咽頭炎	1.62	0.97	↘	2.29	2.00	↘	0.25	0.50	↗				0.33	0.33		2.00	1.00	↘	1.75	0.25	↘	3.25	1.50	↘	1.33	1.00	↘	1.67	0.67	↘	
感染性胃腸炎	2.74	2.09	↘	6.00	2.86	↘	1.25	1.75	↗	1.50	1.00	↘	4.67	7.67	↗				3.50	3.25	↘	0.75	0.50	↘	2.33		↘	1.67	0.67	↘	
水痘	0.29	0.06	↘	0.14	0.14														0.25	0.25					2.67		↘				
手足口病	2.88	3.33	↗	0.71	2.14	↗		1.00	↗					1.33	↗				4.75	6.50	↗	14.00	11.25	↘	2.00	4.50	↗	4.00	2.33	↘	
伝染性紅斑	0.06	0.03	↘										0.33		↘				0.25	0.25											
突発性発しん	0.12	0.30	↗	0.14		↘	0.50	0.50											0.25	0.50	↗		0.50	↗		0.50	↗				
ヘルパンギーナ	0.62	1.21	↗	0.71	1.29	↗				0.50	1.00	↗							0.25	0.75	↗	2.75	5.50	↗	0.67	2.00	↗	0.33		↘	
流行性耳下腺炎																															
川崎病	0.03		↘																							0.33		↘			
急性出血性結膜炎										*	*		*	*		*	*											*	*		
流行性角結膜炎	0.57	0.14	↘	1.00		↘				*	*		*	*		*	*					1.00	1.00					*	*		
細菌性髄膜炎																*	*														
無菌性髄膜炎																*	*														
マイコプラズマ肺炎																*	*														
クラミジア肺炎(オウム病を除く)																*	*														
感染性胃腸炎(ロタウイルスによるもの)																*	*														

(注) ・表の数値は、定点医療機関から報告された患者報告数を定点医療機関数で除した値(定点あたり患者報告数)を示し、前週と比べて「↗」は増加を、「↘」は減少していることを示します。  
 ・今週の保健所別患者報告数、定点医療機関数などは2ページに掲載しています。  
 ・「\*」印は、当該疾病に関わる定点医療機関が指定されていないことを、空欄は全ての定点で当該週における患者の報告数がなかったことを示します。



**【第29週の保健所別報告数】**

**<患者報告数>**

定点種別	疾患名	秋田県		秋田市		大館		北秋田		能代		秋田中央		由利本荘		大仙		横手		湯沢	
		患者報告数	定点あたり患者報告数	患者報告数	定点あたり患者報告数	患者報告数	定点あたり患者報告数	患者報告数	定点あたり患者報告数	患者報告数	定点あたり患者報告数	患者報告数	定点あたり患者報告数	患者報告数	定点あたり患者報告数	患者報告数	定点あたり患者報告数	患者報告数	定点あたり患者報告数	患者報告数	定点あたり患者報告数
インフルエンザ／COVID-19定点	インフルエンザ	16	0.31	2	0.18											7	1.00	7	1.75		
	新型コロナウイルス感染症(COVID-19)	333	6.53	93	8.45	9	1.50	11	3.67	30	7.50	31	5.17	31	5.17	51	7.29	15	3.75	62	15.50
小児科定点	RSウイルス感染症	25	0.76	20	2.86	4	1.00													1	0.33
	咽頭結膜熱	24	0.73	4	0.57							2	0.50			18	4.50				
	A群溶血性レンサ球菌咽頭炎	32	0.97	14	2.00	2	0.50			1	0.33	4	1.00	1	0.25	6	1.50	2	1.00	2	0.67
	感染性胃腸炎	69	2.09	20	2.86	7	1.75	2	1.00	23	7.67			13	3.25	2	0.50			2	0.67
	水痘	2	0.06	1	0.14									1	0.25						
	手足口病	110	3.33	15	2.14	4	1.00			4	1.33			26	6.50	45	11.25	9	4.50	7	2.33
	伝染性紅斑	1	0.03											1	0.25						
	突発性発しん	10	0.30			2	0.50	3	1.50					2	0.50	2	0.50	1	0.50		
	ヘルパンギーナ	40	1.21	9	1.29			2	1.00					3	0.75	22	5.50	4	2.00		
	流行性耳下腺炎																				
	川崎病																				
眼科定点	急性出血性結膜炎							*	*	*	*	*	*							*	*
	流行性角結膜炎	1	0.14					*	*	*	*	*	*			1	1.00			*	*
基幹定点	細菌性髄膜炎											*	*								
	無菌性髄膜炎											*	*								
	マイコプラズマ肺炎											*	*								
	クラミジア肺炎(オウム病は除く)											*	*								
	感染性胃腸炎(ロタウイルスによるもの)											*	*								

\* 定点あたり患者報告数(人/定点)は、1週間(月～日曜日)のうち定点医療機関から報告された患者数を定点医療機関数で割った値を示します。

・「\*」印は、当該疾病に関わる定点医療機関が指定されていないことを、空欄は当該週における患者の報告がなかったことを示します。

**<定点医療機関数>**

定点種別	秋田県	秋田市	大館	北秋田	能代	秋田中央	由利本荘	大仙	横手	湯沢
インフルエンザ／COVID-19定点	51	11	6	3	4	6	6	7	4	4
小児科定点	33	7	4	2	3	4	4	4	2	3
眼科定点	7	3	1	0	0	0	1	1	1	0
基幹定点	8	1	1	1	1	0	1	1	1	1



<全数把握対象疾患>

類型	疾患名	(人)		
		1週-28週 全国	秋田	29週 秋田
一類	エボラ出血熱			
	クリミア・コンゴ出血熱			
	痘そう			
	南米出血熱			
	ベスト			
	マールブルグ病			
	ラッサ熱			
二類	急性灰白髄炎			
	結核	8153	46	
	ジフテリア			
	重症急性呼吸器症候群			
	中東呼吸器症候群			
	鳥インフルエンザ(H5N1)			
	鳥インフルエンザ(H7N9)			
三類	コレラ	2		
	細菌性赤痢	23		
	腸管出血性大腸菌感染症	1259	11	1
	腸チフス	22		
	バラチフス	4		
四類	E型肝炎	295	2	
	ウエストナイル熱			
	A型肝炎	87		
	エキノコックス症	6		
	エムポックス	14		
	黄熱			
	オウム病	3		
	オムスク出血熱			
	回帰熱	7		
	キャサナル森林病			
	Q熱	6		
	狂犬病			
	コクシジオイデス症	1		
	ジカウイルス感染症			
	重症熱性血小板減少症候群	84		
	腎症候性出血熱			
	西部ウマ脳炎			
	ダニ媒介脳炎	2		
	炭疽			
	チクングニア熱	2		
	つつが虫病	102	4	
	デング熱	104		
	東部ウマ脳炎			
	鳥インフルエンザ(H5N1、H7N9を除く)			
	ニパウイルス感染症			

類型	疾患名	(人)		
		1週-28週 全国	秋田	29週 秋田
四類	日本紅斑熱	181		
	日本脳炎	1		
	ハンタウイルス肺症候群			
	Bウイルス病			
	鼻疽			
	ブルセラ症	3		
	ベネズエラウマ脳炎			
	ヘンドラウイルス感染症			
	発しんチフス			
	ポツリヌス症			
	マラリア	22	1	
	野兔病			
	ライム病	14		
	リッサウイルス感染症			
リフトバレー熱				
類鼻疽				
レジオネラ症	1066	9	2	
レプトスピラ症	3			
ロッキー山紅斑熱				
五類	アメーバ赤痢	289		
	ウイルス性肝炎(E型及びA型を除く)	118		
	カルバペネム耐性腸内細菌目細菌感染症	1034	17	
	急性弛緩性麻痺(急性灰白髄炎を除く)	20		
	急性脳炎	295	6	
	クリプトスポリジウム症	13		
	クロイツフェルト・ヤコブ病	86		1
	劇症型溶血性レンサ球菌感染症	1217	8	
	後天性免疫不全症候群	533		
	ジアルジア症	20		
	侵襲性インフルエンザ菌感染症	370	7	
	侵襲性髄膜炎菌感染症	35		
	侵襲性肺炎球菌感染症	1522	8	
	水痘(入院例に限る)	251	7	
	先天性風しん症候群			
	梅毒	7363	21	
	播種性クリプトコックス症	118	2	
	破傷風	42		
	バンコマイシン耐性黄色ブドウ球菌感染症			
	バンコマイシン耐性腸球菌感染症	72		
百日咳	668	18	1	
風しん	4			
麻しん	24			
薬剤耐性アシネトバクター感染症	3			

<全数把握対象疾患>

- ・三類感染症の腸管出血性大腸菌感染症が湯沢保健所管内から1人、報告されました。
- ・四類感染症のレジオネラ症が秋田市保健所管内から1人、横手保健所管内から1人、報告されました。
- ・五類感染症のクロイツフェルト・ヤコブ病が秋田市保健所管内から1人、報告されました。
- ・五類感染症の百日咳が横手保健所管内から1人、報告されました。

感染症の集団発生報告

咽頭結膜熱1件、手足口病2件、アデノウイルス感染症1件の集団発生報告がありました。

事例の種類	管轄保健所	施設種別	報告日	有症者数			把握期間	主な症状
				利用者 (園児、入所者等)	職員	計		
咽頭結膜熱	大仙	教育・保育施設	7/16	113名のうち13名	23名のうち0名	13名	7/6～7/13	発熱
手足口病	大仙	教育・保育施設	7/12	170名のうち12名	49名のうち0名	12名	7/7～7/12	発熱、発疹
	大仙	教育・保育施設	7/16	113名のうち19名	23名のうち0名	19名	6/26～7/12	発熱、発疹
アデノウイルス感染症	大仙	教育・保育施設	7/16	145名のうち10名	30名のうち0名	10名	7/8～7/16	発熱

※社会福祉施設等における、原則、10人以上または利用者の半数以上の発生報告です。  
 ※「教育・保育施設」とは幼稚園、保育所、認定こども園等を指します。  
 ※新型コロナウイルス感染症(COVID-19)の集団発生報告は4ページに掲載しています。



### 2024年度 新型コロナウイルス感染症(COVID-19)情報

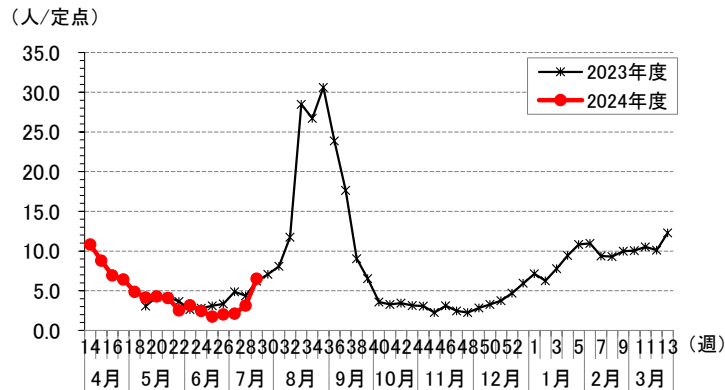


図1 秋田県におけるCOVID-19の定点あたり患者報告数

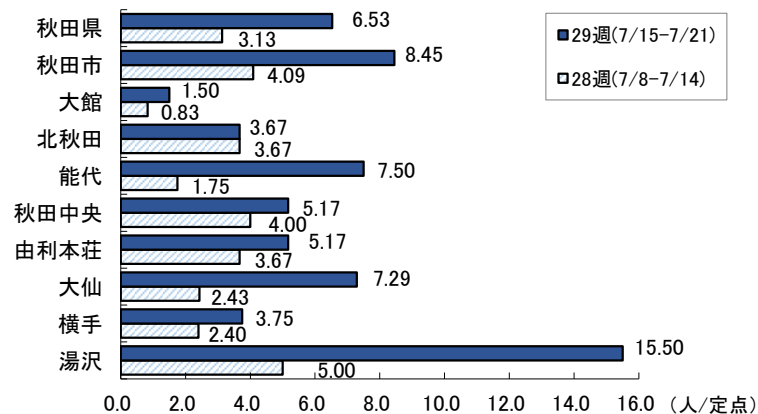


図2 秋田県各保健所におけるCOVID-19の定点あたり患者報告数

- ・定点あたり患者報告数は、1週間のうち(月～日曜日)定点医療機関から報告された患者数を定点医療機関数で割った値を示します。
- ・保健所別患者報告数、定点医療機関数は2ページに掲載しています。

### COVID-19入院サーベイランス

表 COVID-19による入院患者報告数(人)

2024年第1週～2024年28週		2024年第29週
全国	秋田県	秋田県
59657	993	27

※入院サーベイランスの患者報告数は、秋田県内8か所、全国約500か所の基幹定点医療機関からの報告です。

### 社会福祉施設等におけるCOVID-19の集団発生状況

No	管轄保健所	施設種別	報告日	感染者数(疑い含む)			把握期間	主な症状
				利用者(園児、入所者等)	職員	計		
1	秋田市	教育・保育施設	7/17	102名のうち18名	37名のうち0名	18名	7/9～7/16	発熱、咳、鼻汁
2	北秋田	医療機関	7/17	130名のうち9名	82名のうち3名	12名	7/12～7/17	発熱、咽頭痛
3	横手	社会福祉施設	7/17	92名のうち7名	115名のうち3名	10名	7/13～7/17	発熱、咽頭痛、頭痛
4	由利本荘	高齢者施設	7/19	75名のうち10名	52名のうち2名	12名	7/13～7/18	発熱、咽頭痛、咳

【2024年度の累計報告数】133施設(教育・保育施設10、社会福祉施設21、高齢者施設69、医療機関33)

※社会福祉施設等における、原則、10人以上または利用者の半数以上の発生報告です。

※「教育・保育施設」とは幼稚園、保育所、認定こども園等を指します。



**【注意報・警報の発生状況】**

疾患名	注意報	警報
	保健所(発生規模)	保健所(発生規模)
咽頭結膜熱	-	大仙(4.50)
手足口病	-	由利本荘(6.50)、大仙(11.25)

■ 注意報・警報の定義

**【注意報・警報の定義】**

- 1) 注意報: 流行の発生前であれば今後4週間以内に大きな流行が発生する可能性があることを示し、流行の発生後であればその流行がまだ終わっていない可能性がある(終息していない)ことを示します。
- 2) 警報: 大きな流行の発生・継続が疑われることを示します。

対象疾患	注意報	警報		対象疾患	注意報	警報	
	基準値(人/定点)	開始基準値(人/定点)	継続基準値(人/定点)		基準値(人/定点)	開始基準値(人/定点)	継続基準値(人/定点)
インフルエンザ	10	30	10	伝染性紅斑	-	2	1
咽頭結膜熱	-	3	1	ヘルパンギーナ	-	6	2
A群溶血性レンサ球菌咽頭炎	-	8	4	流行性耳下腺炎	3	6	2
感染性胃腸炎	-	20	12	急性出血性結膜炎	-	1	0.1
水痘	1	2	1	流行性角結膜炎	-	8	4
手足口病	-	5	2				

■ 保健所地域

保健所	所管市町村	保健所	所管市町村
大館保健所	大館市、鹿角市、小坂町	由利本荘保健所	由利本荘市、にかほ市
北秋田保健所	北秋田市、上小阿仁村	大仙保健所	大仙市、仙北市、美郷町
能代保健所	能代市、藤里町、三種町、八峰町	横手保健所	横手市
秋田中央保健所	男鹿市、潟上市、五城目町、八郎潟町、井川町、大潟村	湯沢保健所	湯沢市、羽後町、東成瀬村
秋田市保健所	秋田市		