

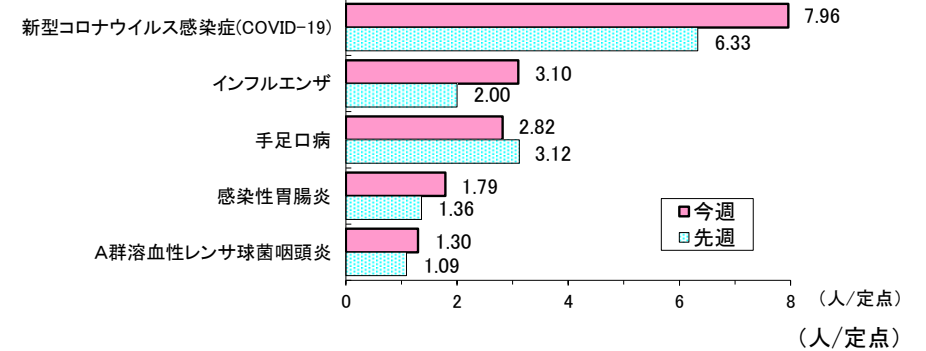


【第47週の発生動向】

<定点把握対象疾患(週報)・前週比>

1. 新型コロナウイルス感染症(COVID-19)は、県全体で1.3倍に増加しています。保健所別では、大館、能代、由利本荘、横手、湯沢で増加、秋田中央、大仙で同規模、秋田市、北秋田で減少しています。
2. インフルエンザは、県全体で1.6倍に増加しています。保健所別では、秋田市、秋田中央、大仙、横手、湯沢で増加、大館、北秋田、能代、由利本荘で減少しています。
3. 手足口病は、県全体で10%減少しています。保健所別では、秋田中央、由利本荘、大仙、湯沢で増加、秋田市、大館、北秋田、能代、横手で減少しています。

秋田県の定点医療機関における上位5疾患の発生規模



<定点把握対象疾患(週報)>

疾患名	秋田県			秋田市			大館			北秋田			能代			秋田中央			由利本荘			大仙			横手			湯沢		
	第46週	第47週	増減	第46週	第47週	増減	第46週	第47週	増減	第46週	第47週	増減	第46週	第47週	増減	第46週	第47週	増減	第46週	第47週	増減	第46週	第47週	増減	第46週	第47週	増減	第46週	第47週	増減
インフルエンザ	2.00	3.10	↗	1.91	2.36	↗	4.00	2.83	↘	5.00	3.00	↘	1.67	1.00	↘	1.00	1.33	↗	0.33		↘	3.57	9.14	↗	0.80	5.00	↗		1.50	↗
新型コロナウイルス感染症(COVID-19)	6.33	7.96	↗	8.82	8.27	↘	3.50	4.50	↗	8.67	6.33	↘	3.00	10.00	↗	7.83	7.83		2.50	8.50	↗	9.43	9.43		4.60	6.00	↗	4.75	11.25	↗
RSウイルス感染症	0.12	0.15	↗	0.14	0.29	↗	0.25	0.25																	0.67	↗	0.67		↘	
咽頭結膜熱	0.36	0.39	↗	0.86	1.00	↗	0.50	1.00	↗	0.50		↘				0.50	0.25	↘	0.25		↘				0.33	↗				
A群溶血性レンサ球菌咽頭炎	1.09	1.30	↗	1.57	2.29	↗		0.50	↗				0.50	0.50		1.50	2.25	↗	0.75	0.75		2.25	2.50	↗	0.33		↘	1.67	0.67	↘
感染性胃腸炎	1.36	1.79	↗	2.14	3.57	↗		2.50	↗					1.00	↗		0.25	↗	2.25	2.50	↗	2.00	0.75	↘	3.00	1.00	↘	1.33	1.67	↗
水痘	0.12	0.18	↗	0.14	0.29	↗				1.50	0.50	↘					0.50	↗		0.25	↗									
手足口病	3.12	2.82	↘	3.86	3.71	↘	6.75	3.75	↘	1.00	0.50	↘	6.00	2.00	↘		1.00	↗	1.50	2.25	↗	2.00	3.75	↗	3.33	0.67	↘	3.67	5.67	↗
伝染性紅斑																														
突発性発しん	0.21	0.09	↘	0.29	0.14	↘	0.50	0.25	↘										0.25	0.25		0.25		↘	0.33		↘			
ヘルパンギーナ	0.06	0.06								0.50	1.00	↗										0.25		↘						
流行性耳下腺炎	0.03		↘																0.25		↘									
川崎病																														
急性出血性結膜炎										*	*		*	*		*	*											*	*	
流行性角結膜炎		0.14	↗							*	*		*	*		*	*						1.00	↗				*	*	
細菌性髄膜炎	0.25		↘	2.00		↘										*	*													
無菌性髄膜炎																*	*													
マイコプラズマ肺炎	2.25	1.13	↘	1.00	3.00	↗				2.00		↘	1.00	1.00		*	*		2.00	2.00		1.00	1.00		4.00		↘	7.00	2.00	↘
クラミジア肺炎(オウム病を除く)																*	*													
感染性胃腸炎(ロタウイルスによるもの)																*	*													

(注) ・表の数値は、定点医療機関から報告された患者報告数を定点医療機関数で除した値(定点あたり患者報告数)を示し、前週と比べて「↗」は増加を、「↘」は減少していることを示します。
 ・今週の保健所別患者報告数、定点医療機関数などは2ページに掲載しています。
 ・「*」印は、当該疾病に関わる定点医療機関が指定されていないことを、空欄は全ての定点で当該週における患者の報告数がなかったことを示します。



【第47週の保健所別報告数】

<患者報告数>

定点種別	疾患名	秋田県		秋田市		大館		北秋田		能代		秋田中央		由利本荘		大仙		横手		湯沢		
		患者報告数	定点あたり患者報告数	患者報告数	定点あたり患者報告数	患者報告数	定点あたり患者報告数	患者報告数	定点あたり患者報告数	患者報告数	定点あたり患者報告数	患者報告数	定点あたり患者報告数	患者報告数	定点あたり患者報告数	患者報告数	定点あたり患者報告数	患者報告数	定点あたり患者報告数	患者報告数	定点あたり患者報告数	
インフルエンザ／COVID-19定点	インフルエンザ	158	3.10	26	2.36	17	2.83	9	3.00	3	1.00	8	1.33			64	9.14	25	5.00	6	1.50	
	新型コロナウイルス感染症(COVID-19)	406	7.96	91	8.27	27	4.50	19	6.33	30	10.00	47	7.83	51	8.50	66	9.43	30	6.00	45	11.25	
小児科定点	RSウイルス感染症	5	0.15	2	0.29	1	0.25											2	0.67			
	咽頭結膜熱	13	0.39	7	1.00	4	1.00					1	0.25					1	0.33			
	A群溶血性レンサ球菌咽頭炎	43	1.30	16	2.29	2	0.50			1	0.50	9	2.25	3	0.75	10	2.50			2	0.67	
	感染性胃腸炎	59	1.79	25	3.57	10	2.50			2	1.00	1	0.25	10	2.50	3	0.75	3	1.00	5	1.67	
	水痘	6	0.18	2	0.29				1	0.50		2	0.50	1	0.25							
	手足口病	93	2.82	26	3.71	15	3.75		1	0.50	4	2.00	4	1.00	9	2.25	15	3.75	2	0.67	17	5.67
	伝染性紅斑																					
	突発性発しん	3	0.09	1	0.14	1	0.25							1	0.25							
	ヘルパンギーナ	2	0.06						2	1.00												
	流行性耳下腺炎																					
	川崎病																					
眼科定点	急性出血性結膜炎							*	*	*	*	*	*								*	*
	流行性角結膜炎	1	0.14					*	*	*	*	*	*			1	1.00				*	*
基幹定点	細菌性髄膜炎											*	*									
	無菌性髄膜炎											*	*									
	マイコプラズマ肺炎	9	1.13	3	3.00					1	1.00	*	*	2	2.00	1	1.00				2	2.00
	クラミジア肺炎(オウム病は除く)											*	*									
	感染性胃腸炎(ロタウイルスによるもの)											*	*									

* 定点あたり患者報告数(人／定点)は、1週間(月～日曜日)のうち定点医療機関から報告された患者数を定点医療機関数で割った値を示します。

「*」印は、当該疾病に関わる定点医療機関が指定されていないことを、空欄は当該週における患者の報告がなかったことを示します。

<定点医療機関数>

定点種別	秋田県	秋田市	大館	北秋田	能代	秋田中央	由利本荘	大仙	横手	湯沢
インフルエンザ／COVID-19定点	51	11	6	3	3	6	6	7	5	4
小児科定点	33	7	4	2	2	4	4	4	3	3
眼科定点	7	3	1	0	0	0	1	1	1	0
基幹定点	8	1	1	1	1	0	1	1	1	1



<全数把握対象疾患>

類型	疾患名	(人)		
		1週-46週	47週	
		全国	秋田	秋田
一類	エボラ出血熱			
	クリミア・コンゴ出血熱			
	痘そう			
	南米出血熱			
	ベスト			
	マールブルグ病			
二類	ラッサ熱			
	急性灰白髄炎			
	結核	14107	70	1
	ジフテリア			
	重症急性呼吸器症候群			
	中東呼吸器症候群			
	鳥インフルエンザ(H5N1)			
鳥インフルエンザ(H7N9)				
三類	コレラ	2		
	細菌性赤痢	70		
	腸管出血性大腸菌感染症	3464	36	
	腸チフス	36		
	バラチフス	6		
四類	E型肝炎	464	4	
	ウエストナイル熱			
	A型肝炎	126		
	エキノコックス症	13		
	エムボックス	19		
	黄熱			
	オウム病	4		
	オムスク出血熱			
	回帰熱	11		
	キャサナル森林病			
	Q熱	6		
	狂犬病			
	コクシオイトデス症	4		
	ジカウイルス感染症	4		
	重症熱性血小板減少症候群	114		
	腎症候性出血熱			
	西部ウマ脳炎			
	ダニ媒介脳炎	2		
	炭疽			
	チクングニア熱	8		
	つつが虫病	169	4	
	デング熱	211		
	東部ウマ脳炎			
	鳥インフルエンザ(H5N1、H7N9を除く)			
	ニパウイルス感染症			

類型	疾患名	(人)		
		1週-46週	47週	
		全国	秋田	秋田
四類	日本紅斑熱	494		
	日本脳炎	8		
	ハンタウイルス肺症候群			
	Bウイルス病			
	鼻疽			
	ブルセラ症	4		
	ベネズエラウマ脳炎			
	ヘンドラウイルス感染症			
	発しんチフス			
	ポツリヌス症	6		
	マラリア	45	1	
	野兔病			
	ライム病	25		
	リッサウイルス感染症			
	リフトバレー熱			
	類鼻疽	2		
	レジオネラ症	2157	16	
レプトスピラ症	49			
ロッキー山紅斑熱				
五類	アメーバ赤痢	458		
	ウイルス性肝炎(E型及びA型を除く)	198		
	カルバベネム耐性腸内細菌目細菌感染症	1971	33	1
	急性弛緩性麻痺(急性灰白髄炎を除く)	41		
	急性脳炎	482	7	
	クリプトスポリジウム症	25		
	クロイツフェルト・ヤコブ病	149	3	
	劇症型溶血性レンサ球菌感染症	1723	10	
	後天性免疫不全症候群	875		
	ジアルジア症	37		
	侵襲性インフルエンザ菌感染症	551	8	
	侵襲性髄膜炎菌感染症	55		
	侵襲性肺炎球菌感染症	2089	13	1
	水痘(入院例に限る)	422	7	1
	先天性風しん症候群			
	梅毒	12904	32	
	播種性クリプトコックス症	169	2	
	破傷風	74	2	
	バンコマイシン耐性黄色ブドウ球菌感染症			
	バンコマイシン耐性腸球菌感染症	112		
百日咳	2998	70		
風しん	5			
麻しん	41			
薬剤耐性アシネトバクター感染症	5			

<全数把握対象疾患>

- ・二類感染症の結核が秋田市保健所管内から1人、報告されました。
- ・五類感染症のカルバベネム耐性腸内細菌目細菌感染症が秋田市保健所管内から1人、報告されました。
- ・五類感染症の侵襲性肺炎球菌感染症が秋田市保健所管内から1人、報告されました。
- ・五類感染症の水痘(入院例に限る)が秋田市保健所管内から1人、報告されました。

感染症の集団発生報告

感染性胃腸炎1件、かぜ様症状1件の集団発生報告がありました。

事例の種類	管轄保健所	施設種別	報告日	有症者数			把握期間	主な症状
				利用者(園児、入所者等)	職員	計		
感染性胃腸炎	大館	教育・保育施設	11/19	114名のうち 11名	30名のうち 0名	11名	11/16～11/19	発熱、嘔吐
かぜ様症状	秋田中央	社会福祉施設	11/20	78名のうち 12名	49名のうち 1名	13名	11/13～11/19	発熱、咳、鼻汁

※社会福祉施設等における、原則、10人以上または利用者の半数以上の発生報告です。

※「教育・保育施設」とは幼稚園、保育所、認定こども園等を指します。

※インフルエンザの集団発生報告は4ページに、新型コロナウイルス感染症(COVID-19)の集団発生報告は5ページに掲載しています。



2024/2025シーズン（2024年第36週：9月2日～） インフルエンザ情報

定点あたり患者報告数の推移(インフルエンザサーベイランス)

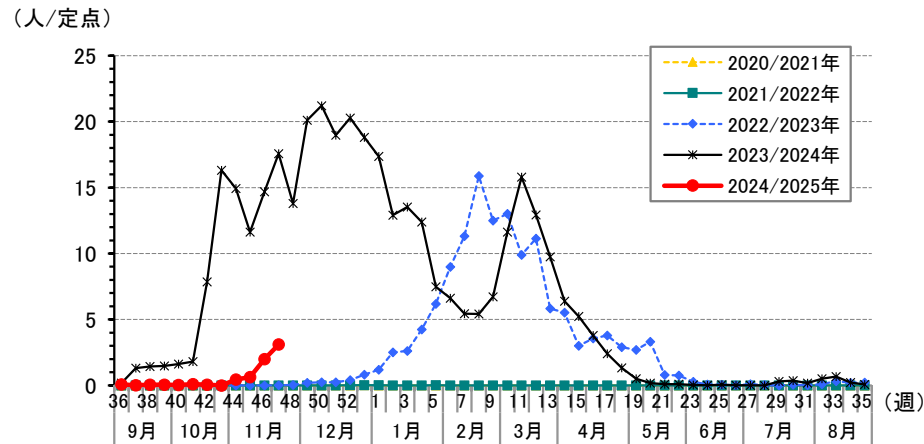


図 秋田県におけるインフルエンザの定点あたり患者報告数

・インフルエンザに関して、厚生労働省のホームページをご覧ください。
https://www.mhlw.go.jp/stf/seisakunitsuite/bunya/kenkou_iryuu/kenkou/kekaku-kansenshou/infuleza/index.html

インフルエンザ入院サーベイランス

表 インフルエンザによる入院患者報告数(人)

2024年第36週～2024年第46週		2024年第47週
全国	秋田県	秋田県
917	4	5

※入院サーベイランスの患者報告数は、秋田県内8か所、全国約500か所の基幹定点医療機関からの報告です。

社会福祉施設等におけるインフルエンザの集団発生状況

インフルエンザによる集団発生の報告はありませんでした。

【今シーズンの累計報告数】

3施設（教育・保育施設1、社会福祉施設1、高齢者施設1、医療機関0）

※社会福祉施設等における、原則、10人以上または利用者の半数以上の発生報告です。

※「教育・保育施設」とは幼稚園、保育所、認定こども園等を指します。



2024年第47週(11月18日～11月24日)

2024年度 新型コロナウイルス感染症(COVID-19)情報

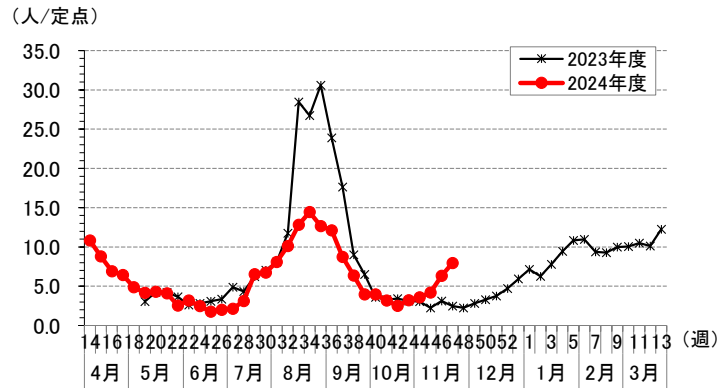


図 秋田県におけるCOVID-19の定点あたり患者報告数

社会福祉施設等におけるCOVID-19の集団発生状況

No	管轄保健所	施設種別	報告日	感染者数(疑い含む)			把握期間	主な症状
				利用者(園児、入所者等)	職員	計		
1	秋田市	医療機関	11/18	37名のうち 9名	47名のうち 5名	14名	11/2 ~ 11/18	発熱、咽頭痛、咳、鼻汁、痰
2	秋田市	高齢者施設	11/18	53名のうち 9名	29名のうち 4名	13名	11/12 ~ 11/18	発熱、咽頭痛、咳
3	秋田市	高齢者施設	11/18	18名のうち 9名	19名のうち 3名	12名	11/14 ~ 11/17	発熱、咳
4	大館	高齢者施設	11/18	60名のうち 7名	49名のうち 5名	12名	11/9 ~ 11/17	発熱、咽頭痛、咳、鼻汁
5	大館	社会福祉施設	11/18	96名のうち 11名	61名のうち 3名	14名	11/11 ~ 11/18	発熱、咽頭痛、咳、鼻汁
6	大館	社会福祉施設	11/18	23名のうち 11名	7名のうち 2名	13名	11/11 ~ 11/18	発熱、咽頭痛、咳、鼻汁
7	由利本荘	医療機関	11/18	137名のうち 13名	65名のうち 5名	18名	11/9 ~ 11/18	発熱、咽頭痛、咳、頭痛
8	由利本荘	高齢者施設	11/18	60名のうち 4名	11名のうち 5名	9名	11/15 ~ 11/18	発熱、咽頭痛、咳
9	大仙	教育・保育施設	11/18	45名のうち 10名	18名のうち 0名	10名	11/9 ~ 11/18	発熱、咽頭痛、咳
10	横手	高齢者施設	11/18	9名のうち 7名	10名のうち 4名	11名	11/4 ~ 11/18	発熱
11	大館	高齢者施設	11/19	28名のうち 11名	20名のうち 5名	16名	11/5 ~ 11/19	発熱、咽頭痛、咳、鼻汁
12	大館	社会福祉施設	11/19	6名のうち 5名	5名のうち 1名	6名	11/13 ~ 11/19	発熱、咽頭痛、咳、鼻汁
13	大館	社会福祉施設	11/19	6名のうち 6名	5名のうち 1名	7名	11/14 ~ 11/19	発熱、咽頭痛、咳、鼻汁
14	由利本荘	医療機関	11/19	45名のうち 11名	18名のうち 0名	11名	11/16 ~ 11/19	発熱
15	由利本荘	医療機関	11/19	53名のうち 8名	38名のうち 2名	10名	11/16 ~ 11/19	発熱、咽頭痛、咳、痰
16	秋田市	高齢者施設	11/20	43名のうち 13名	4名のうち 0名	13名	11/12 ~ 11/20	発熱、咽頭痛、咳、頭痛
17	秋田市	高齢者施設	11/20	25名のうち 8名	18名のうち 3名	11名	11/15 ~ 11/19	発熱、咽頭痛、咳、頭痛
18	大仙	高齢者施設	11/20	16名のうち 8名	15名のうち 4名	12名	11/11 ~ 11/20	発熱、咽頭痛、咳
19	大仙	高齢者施設	11/20	94名のうち 12名	54名のうち 1名	13名	11/13 ~ 11/20	発熱、咽頭痛、咳
20	秋田市	高齢者施設	11/21	26名のうち 7名	25名のうち 8名	15名	11/13 ~ 11/21	発熱、咽頭痛、咳、倦怠感
21	秋田市	医療機関	11/21	23名のうち 7名	22名のうち 3名	10名	11/16 ~ 11/21	発熱、咽頭痛、咳、頭痛
22	秋田市	医療機関	11/21	49名のうち 15名	33名のうち 1名	16名	11/19 ~ 11/20	発熱、咽頭痛、咳、鼻汁、痰
23	大館	医療機関	11/21	80名のうち 3名	224名のうち 9名	12名	11/15 ~ 11/21	発熱、咽頭痛、咳、鼻汁
24	秋田中央	高齢者施設	11/21	37名のうち 9名	29名のうち 2名	11名	11/10 ~ 11/21	発熱、鼻汁
25	湯沢	高齢者施設	11/21	19名のうち 10名	16名のうち 1名	11名	11/16 ~ 11/21	発熱、咽頭痛、咳
26	秋田市	高齢者施設	11/22	17名のうち 8名	16名のうち 3名	11名	11/20 ~ 11/22	発熱、咳、鼻汁
27	由利本荘	社会福祉施設	11/22	61名のうち 12名	50名のうち 5名	17名	11/20 ~ 11/22	発熱、咳、鼻汁
28	秋田市	高齢者施設	11/23	29名のうち 10名	26名のうち 1名	11名	11/21 ~ 11/23	発熱、咳、嘔吐
29	能代	高齢者施設	11/23	18名のうち 9名	18名のうち 4名	13名	11/18 ~ 11/23	発熱、咽頭痛、咳、鼻汁

【2024年度の累計報告数】 357施設（教育・保育施設28、社会福祉施設48、高齢者施設206、医療機関75）

※社会福祉施設等における、原則、10人以上または利用者の半数以上の発生報告です。

※「教育・保育施設」とは幼稚園、保育所、認定こども園等を指します。

COVID-19入院サーベイランス

表 COVID-19による入院患者報告数(人)

2024年第1週～2024年46週		2024年第47週
全国	秋田県	秋田県
101000	1502	50

※入院サーベイランスの患者報告数は、秋田県内8か所、全国約500か所の基幹定点医療機関からの報告です。



<県民のみなさまへのお願い>

【はじめに】

11月18日から11月24日までの秋田県の1定点当たりの患者報告数は、次のとおり増加しています。

- ・新型コロナウイルス感染症：7.96人/定点 前週(6.33)から 1.3倍
- ・インフルエンザ：3.10人/定点 前週(2.00)から 1.6倍

重症化リスクの高い方へ適切な医療が確実に提供されるように、次の感染対策等へご協力をお願いします。

【基本的な感染対策】

換気や手洗い・手指消毒、医療機関や高齢者施設訪問の際のマスク着用など、引き続き、基本的な感染対策に気をつけてくださるようお願いいたします。

※寒さの厳しい冬は、暖房の効いた暖かい室内で過ごしている方が多いと思いますが、感染対策として有効な定期的な換気を心がけてください。

【ワクチン接種をご検討ください】

接種を希望される方は、感染が拡大する前にワクチン接種をご検討ください。なお、新型コロナワクチンとインフルエンザワクチンの接種間隔に制限はありません。

【体調不良時に備えて】

例年、冬季は発熱する受診者が増加し、夜間や休日には特定の医療機関に患者が集中します。

自己検査で感染が確認された場合、自宅で療養できるように、市販の解熱鎮痛薬や生活必需品を準備しておきましょう。

【受診の流れを確認しましょう】

発熱等の症状が出た場合、必ず事前に連絡してから受診してください。予め連絡先を確認しておきましょう。可能な限り、平日の日中に受診するよう御協力をお願いします。

○ 高齢者施設等における対応

- ・新型コロナウイルス感染症の集団感染が多数発生しています。
- ・引き続き、基本的な感染対策の徹底をお願いします。
- ・医療のひっ迫を防ぐためには、重症化リスクの高い高齢者や基礎疾患を有する方等の早期治療が重要となります。
- ・利用者に感染者が発生した場合に、受診や投薬等が円滑に行えるよう嘱託医や協力医療機関等との連携強化をお願いします。

- 高齢者施設等における新型コロナウイルス感染症対策について <https://www.pref.akita.lg.jp/pages/68123>



- インフルエンザ施設内感染予防の手引き



<https://www.mhlw.go.jp/bunya/kenkou/kekkaku-kansenshou01/dl/tebiki25.pdf>

新型コロナウイルス感染症・インフルエンザ 令和6年11月

この冬の感染症対策のポイント

- ❗ 医療のひっ迫を避けるため、医療機関に検査結果や治癒の証明書を求めないでください。

基本的な感染対策・体調管理

- ✓ 高齢の方と会う場合や大人数で集まる場合は、基本的な感染対策を心がけて体調を整えるようにしましょう。
- ✓ 通院・高齢者施設訪問時は、マスクの着用をお願いします。



手洗い



換気



マスク
(場面に
応じて)

検査キット・解熱鎮痛薬等の準備

- ✓ かかりつけ薬剤師・薬局にご相談ください。
- ✓ 体温計・日持ちする食料も用意しておきましょう。



早めの定期接種をご検討ください

- ✓ 定期接種を希望される方は早めの接種をお願いします。
- ✓ お住まいの市町村からのお知らせ等をご確認ください。
- ✓ 新型コロナワクチンとインフルエンザワクチンの接種間隔に制限はありません。



※ ワクチン接種は強制ではありません



(秋田県保健・疾病対策課作成リーフレット)

■この冬の感染症対策のポイント

<https://www.pref.akita.lg.jp/pages/72664>



保健・疾病対策課



【注意報・警報の発生状況】

疾患名	注意報	警報
	保健所(発生規模)	保健所(発生規模)
手足口病	-	秋田市(3.71)、大館(3.75)、能代(2.00)、湯沢(5.67)

■ 注意報・警報の定義

【注意報・警報の定義】

- 1) 注意報: 流行の発生前であれば今後4週間以内に大きな流行が発生する可能性があることを示し、流行の発生後であればその流行がまだ終わっていない可能性がある(終息していない)ことを示します。
- 2) 警報: 大きな流行の発生・継続が疑われることを示します。

対象疾患	注意報	警報		対象疾患	注意報	警報	
	基準値(人/定点)	開始基準値(人/定点)	継続基準値(人/定点)		基準値(人/定点)	開始基準値(人/定点)	継続基準値(人/定点)
インフルエンザ	10	30	10	伝染性紅斑	-	2	1
咽頭結膜熱	-	3	1	ヘルパンギーナ	-	6	2
A群溶血性レンサ球菌咽頭炎	-	8	4	流行性耳下腺炎	3	6	2
感染性胃腸炎	-	20	12	急性出血性結膜炎	-	1	0.1
水痘	1	2	1	流行性角結膜炎	-	8	4
手足口病	-	5	2				

■ 保健所地域

保健所	所管市町村	保健所	所管市町村
大館保健所	大館市、鹿角市、小坂町	由利本荘保健所	由利本荘市、にかほ市
北秋田保健所	北秋田市、上小阿仁村	大仙保健所	大仙市、仙北市、美郷町
能代保健所	能代市、藤里町、三種町、八峰町	横手保健所	横手市
秋田中央保健所	男鹿市、潟上市、五城目町、八郎潟町、井川町、大潟村	湯沢保健所	湯沢市、羽後町、東成瀬村
秋田市保健所	秋田市		