

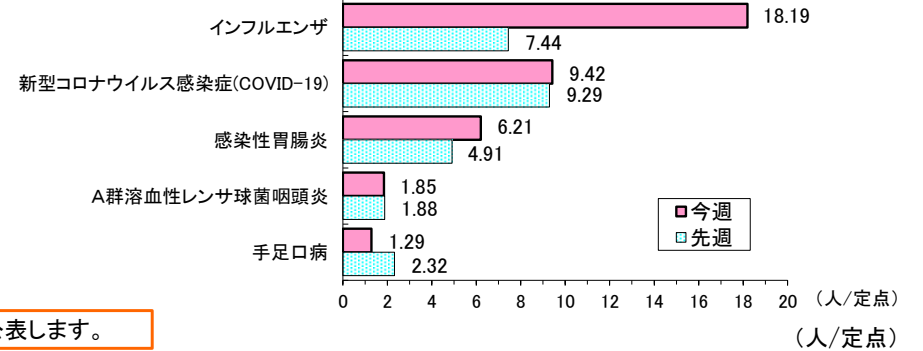


【第51週の発生動向】

<定点把握対象疾患(週報)・前週比>

- インフルエンザは、県全体で2.4倍に増加しています。保健所別では、全ての保健所で増加しています。
- 新型コロナウイルス感染症(COVID-19)は、県全体で1%増加しています。保健所別では、能代、秋田中央、由利本荘、大仙、横手で増加、秋田市、大館、北秋田、湯沢で減少しています。
- 感染性胃腸炎は、県全体で1.3倍に増加しています。保健所別では、秋田市、北秋田、能代、由利本荘、大仙で増加、大館、秋田中央、横手、湯沢で減少しています。

秋田県の定点医療機関における上位5疾患の発生規模



<定点把握対象疾患(週報)>

次回(2024年第52週)の週報は、2025年1月9日(木)に公表します。

疾患名	秋田県			秋田市			大館			北秋田			能代			秋田中央			由利本荘			大仙			横手			湯沢		
	第50週	第51週	増減	第50週	第51週	増減	第50週	第51週	増減	第50週	第51週	増減	第50週	第51週	増減	第50週	第51週	増減	第50週	第51週	増減	第50週	第51週	増減	第50週	第51週	増減			
インフルエンザ	7.44	18.19	↑	8.18	24.82	↑	6.00	6.67	↑	9.00	14.33	↑	4.75	15.75	↑	6.83	20.00	↑	6.83	18.00	↑	7.71	21.57	↑	3.20	16.00	↑	15.75	17.00	↑
新型コロナウイルス感染症(COVID-19)	9.29	9.42	↑	13.36	10.73	↓	3.33	2.83	↓	17.67	13.00	↓	5.00	7.00	↑	11.00	14.17	↑	8.33	10.50	↑	6.71	8.14	↑	3.60	6.40	↑	15.50	12.75	↓
RSウイルス感染症	0.24	0.18	↓	0.14	0.29	↑	1.00	0.75	↓							0.25	↑				0.50		↓	0.33		↓				
咽頭結膜熱	0.38	0.65	↑	1.14	1.00	↓	0.25	1.00	↑					0.67	↑	0.25	↑	0.75	1.50	↑	0.25	0.50	↑							
A群溶血性レンサ球菌咽頭炎	1.88	1.85	↓	5.00	3.57	↓		0.25	↑				1.67	1.67		0.75	3.00	↑	0.50	0.50		3.00	2.75	↓	2.00	1.00	↓	0.33	1.33	↑
感染性胃腸炎	4.91	6.21	↑	9.57	16.57	↑	10.75	7.00	↓	2.00	2.50	↑	2.67	3.67	↑	2.00	1.75	↓	4.25	5.25	↑	0.50	3.50	↑	2.00	1.33	↓	4.00	1.67	↓
水痘	0.21	0.21					0.25	0.25								1.00	1.25	↑				0.50		↓				0.33	↑	
手足口病	2.32	1.29	↓	3.29	1.57	↓	4.00	1.50	↓				8.00	1.67	↓		0.25	↑	0.75	2.50	↑	1.50	1.25	↓	0.67	0.67		1.67	1.33	↓
伝染性紅斑		0.24	↑		0.14	↑														1.00	↑								1.00	↑
突発性発しん	0.12	0.21	↑		0.29	↑	0.25		↓					0.33	↑				0.25	0.25		0.50	0.25	↓		0.67	↑			
ヘルパンギーナ	0.06		↓				0.25		↓													0.25		↓						
流行性耳下腺炎	0.03		↓																0.25		↓									
川崎病		0.03	↑																							0.33	↑			
急性出血性結膜炎										*	*		*	*		*	*											*	*	
流行性角結膜炎	0.14	0.29	↑	0.33	0.67	↑				*	*		*	*		*	*											*	*	
細菌性髄膜炎																*	*													
無菌性髄膜炎																*	*													
マイコプラズマ肺炎	1.25	1.00	↓	2.00		↓					1.00	↑	2.00	2.00		*	*		3.00	1.00	↓	2.00	1.00	↓	1.00	3.00	↑			
クラミジア肺炎(オウム病を除く)																*	*													
感染性胃腸炎(ロタウイルスによるもの)																*	*													

(注) ・表の数値は、定点医療機関から報告された患者報告数を定点医療機関数で除した値(定点あたり患者報告数)を示し、前週と比べて「↑」は増加を、「↓」は減少していることを示します。  
 ・今週の保健所別患者報告数、定点医療機関数などは2ページに掲載しています。  
 ・「\*」印は、当該疾病に関わる定点医療機関が指定されていないことを、空欄は全ての定点で当該週における患者の報告数がなかったことを示します。



**【第51週の保健所別報告数】**

**<患者報告数>**

定点種別	疾患名	秋田県		秋田市		大館		北秋田		能代		秋田中央		由利本荘		大仙		横手		湯沢	
		患者報告数	定点あたり患者報告数	患者報告数	定点あたり患者報告数	患者報告数	定点あたり患者報告数	患者報告数	定点あたり患者報告数	患者報告数	定点あたり患者報告数	患者報告数	定点あたり患者報告数	患者報告数	定点あたり患者報告数	患者報告数	定点あたり患者報告数	患者報告数	定点あたり患者報告数	患者報告数	定点あたり患者報告数
インフルエンザ／COVID-19定点	インフルエンザ	946	18.19	273	24.82	40	6.67	43	14.33	63	15.75	120	20.00	108	18.00	151	21.57	80	16.00	68	17.00
	新型コロナウイルス感染症(COVID-19)	490	9.42	118	10.73	17	2.83	39	13.00	28	7.00	85	14.17	63	10.50	57	8.14	32	6.40	51	12.75
小児科定点	RSウイルス感染症	6	0.18	2	0.29	3	0.75					1	0.25								
	咽頭結膜熱	22	0.65	7	1.00	4	1.00			2	0.67	1	0.25	6	1.50	2	0.50				
	A群溶血性レンサ球菌咽頭炎	63	1.85	25	3.57	1	0.25			5	1.67	12	3.00	2	0.50	11	2.75	3	1.00	4	1.33
	感染性胃腸炎	211	6.21	116	16.57	28	7.00	5	2.50	11	3.67	7	1.75	21	5.25	14	3.50	4	1.33	5	1.67
	水痘	7	0.21			1	0.25					5	1.25							1	0.33
	手足口病	44	1.29	11	1.57	6	1.50			5	1.67	1	0.25	10	2.50	5	1.25	2	0.67	4	1.33
	伝染性紅斑	8	0.24	1	0.14									4	1.00					3	1.00
	突発性発しん	7	0.21	2	0.29					1	0.33			1	0.25	1	0.25	2	0.67		
	ヘルパンギーナ																				
	流行性耳下腺炎																				
	川崎病	1	0.03																1	0.33	
眼科定点	急性出血性結膜炎							*	*	*	*	*	*							*	*
	流行性角結膜炎	2	0.29	2	0.67			*	*	*	*	*	*							*	*
基幹定点	細菌性髄膜炎											*	*								
	無菌性髄膜炎											*	*								
	マイコプラズマ肺炎	8	1.00					1	1.00	2	2.00	*	*	1	1.00	1	1.00	3	3.00		
	クラミジア肺炎(オウム病は除く)											*	*								
	感染性胃腸炎(ロタウイルスによるもの)											*	*								

・定点あたり患者報告数(人/定点)は、1週間(月～日曜日)のうち定点医療機関から報告された患者数を定点医療機関数で割った値を示します。

・「\*」印は、当該疾病に関わる定点医療機関が指定されていないことを、空欄は当該週における患者の報告がなかったことを示します。

**<定点医療機関数>**

定点種別	秋田県	秋田市	大館	北秋田	能代	秋田中央	由利本荘	大仙	横手	湯沢
インフルエンザ／COVID-19定点	52	11	6	3	4	6	6	7	5	4
小児科定点	34	7	4	2	3	4	4	4	3	3
眼科定点	7	3	1	0	0	0	1	1	1	0
基幹定点	8	1	1	1	1	0	1	1	1	1



<全数把握対象疾患>

類型	疾患名	(人)		
		1週-50週 全国	秋田	51週 秋田
一類	エボラ出血熱			
	クリミア・コンゴ出血熱			
	痘そう			
	南米出血熱			
	ペスト			
	マールブルグ病			
	ラッサ熱			
二類	急性灰白髄炎			
	結核	15331	77	3
	ジフテリア			
	重症急性呼吸器症候群			
	中東呼吸器症候群			
	鳥インフルエンザ(H5N1)			
	鳥インフルエンザ(H7N9)			
三類	コレラ	2		
	細菌性赤痢	72		
	腸管出血性大腸菌感染症	3670	36	1
	腸チフス	42		
	バラチフス	6		
四類	E型肝炎	499	4	
	ウエストナイル熱			
	A型肝炎	134		
	エキノコックス症	15		
	エムボックス	19		
	黄熱			
	オウム病	4		
	オムスク出血熱			
	回帰熱	11		
	キャサナル森林病			
	Q熱	6		
	狂犬病			
	コクシジオイデス症	4		
	ジカウイルス感染症	4		
	重症熱性血小板減少症候群	119		
	腎症候性出血熱			
	西部ウマ脳炎			
	ダニ媒介脳炎	2		
	炭疽			
	チクングニア熱	10		
	つつが虫病	291	4	
	デング熱	226		
	東部ウマ脳炎			
	鳥インフルエンザ(H5N1、H7N9を除く)			
	ニパウイルス感染症			

類型	疾患名	(人)		
		1週-50週 全国	秋田	51週 秋田
四類	日本紅斑熱	516		
	日本脳炎	9		
	ハンタウイルス肺症候群			
	Bウイルス病			
	鼻疽			
	ブルセラ症	5		
	ベネズエラウマ脳炎			
	ヘンドラウイルス感染症			
	発しんチフス			
	ポツリヌス症	6		
	マラリア	45	1	
	野兔病			
	ライム病	25		
五類	リッサウイルス感染症			
	リフトバレー熱			
	類鼻疽	2		
	レジオネラ症	2332	17	1
	レプトスピラ症	53		
	ロッキー山紅斑熱			
	アメーバ赤痢	496		
	ウイルス性肝炎(E型及びA型を除く)	217		
	カルバペネム耐性腸内細菌目細菌感染症	2197	38	
	急性弛緩性麻痺(急性灰白髄炎を除く)	45		
急性脳炎	542	7	1	
クリプトスポリジウム症	27			
クロイツフェルト・ヤコブ病	164	3		
劇症型溶血性レンサ球菌感染症	1834	12		
後天性免疫不全症候群	949			
ジアルジア症	38			
侵襲性インフルエンザ菌感染症	603	8		
侵襲性髄膜炎菌感染症	64			
侵襲性肺炎球菌感染症	2345	14		
水痘(入院例に限る)	467	11		
先天性風しん症候群				
梅毒	14111	34		
播種性クリプトコックス症	184	2		
破傷風	84	2		
バンコマイシン耐性黄色ブドウ球菌感染症				
バンコマイシン耐性腸球菌感染症	118			
百日咳	3677	73	4	
風しん	6			
麻しん	44			
薬剤耐性アシネトバクター感染症	6			

<全数把握対象疾患>

- ・二類感染症の結核が由利本荘保健所管内から1人、大仙保健所管内から2人、報告されました。
- ・三類感染症の腸管出血性大腸菌感染症が秋田市保健所管内から1人、報告されました。
- ・四類感染症のレジオネラ症が横手保健所管内から1人、報告されました。
- ・五類感染症の急性脳炎が秋田市保健所管内から1人、報告されました。
- ・五類感染症の百日咳が横手保健所管内から4人、報告されました。

感染症の集団発生報告

感染性胃腸炎5件、マイコプラズマ肺炎1件、アデノウイルス感染症1件、かぜ様症状1件の集団発生報告がありました。

事例の 種類	管轄 保健所	施設種別	報告日	有症者数			把握期間	主な症状	備考
				利用者 (園児、入所者等)	職員	計			
感染性 胃腸炎	秋田市	教育・保育施設	12/18	149名のうち 18名	36名のうち 2名	20名	12/12～12/18	嘔吐、下痢、発熱	
	大館	教育・保育施設	12/19	64名のうち 7名	24名のうち 3名	10名	12/9～12/18	嘔吐、下痢、発熱	
	大館	教育・保育施設	12/19	72名のうち 12名	23名のうち 1名	13名	12/12～12/19	嘔吐、下痢、発熱	1名： ノロウイルス
	秋田市	教育・保育施設	12/20	216名のうち 20名	39名のうち 1名	21名	12/17～12/20	嘔吐、下痢、 腹痛、発熱	1名： ノロウイルス
	秋田市	教育・保育施設	12/20	288名のうち 11名	84名のうち 1名	12名	12/19～12/20	嘔吐	
マイコ プラズマ 肺炎	秋田中央	教育・保育施設	12/17	10名のうち 5名	14名のうち 0名	5名	12/16～12/17	発熱、咳	
アデノ ウイルス 感染症	秋田市	教育・保育施設	12/17	39名のうち 11名	14名のうち 0名	11名	12/9～12/16	発熱、咽頭痛、 咳、嘔吐	11名： アデノウイルス
かぜ様 症状	秋田市	教育・保育施設	12/16	18名のうち 11名	15名のうち 2名	13名	12/11～12/16	発熱、咳、痰、 咽頭痛	

※社会福祉施設等における、原則、10人以上または利用者の半数以上の発生報告です。

※「教育・保育施設」とは幼稚園、保育所、認定こども園等を指します。

※インフルエンザの集団発生報告は4ページに、新型コロナウイルス感染症(COVID-19)の集団発生報告は5ページに掲載しています。



### 2024/2025シーズン（2024年第36週：9月2日～） インフルエンザ情報

#### インフルエンザの発生規模が注意報レベルを超えました

秋田県では、今週、県全体の定点あたり患者報告数が18.19となり、注意報の基準となる10.00を超えました。保健所別では、大館を除く8保健所管内で注意報レベルとなっています。乳幼児や高齢者、基礎疾患のある方は、感染や重症化のリスクが特に高いとされており、注意が必要です。今後さらに流行が拡大する可能性がありますので、こまめな手洗い、消毒、咳エチケット等の基本的な感染対策を心がけましょう。

・インフルエンザに関して、厚生労働省のホームページをご覧ください。

[https://www.mhlw.go.jp/stf/seisakunitsuite/bunya/kenkou\\_iryou/kenkou/kekkaku-kansenshou/infuleenza/index.html](https://www.mhlw.go.jp/stf/seisakunitsuite/bunya/kenkou_iryou/kenkou/kekkaku-kansenshou/infuleenza/index.html)

#### 定点あたり患者報告数の推移(インフルエンザサーベイランス)

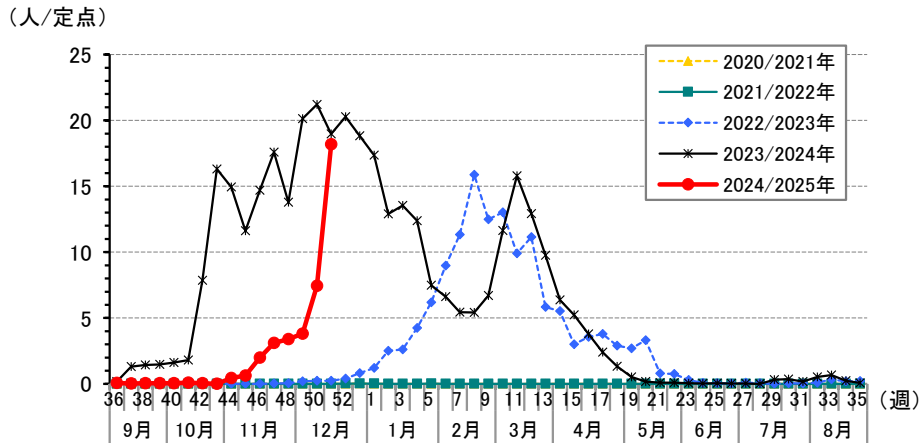


図 秋田県におけるインフルエンザの定点あたり患者報告数

県全体として、インフルエンザの発生規模が注意報レベルである10.00(人/定点)を超えています。今後の推移に注意し、手洗い等の感染予防を心がけましょう。

#### インフルエンザ入院サーベイランス

表 インフルエンザによる入院患者報告数(人)

2024年第36週～2024年第50週		2024年第51週
全国	秋田県	秋田県
3534	30	41

※入院サーベイランスの患者報告数は、秋田県内8か所、全国約500か所の基幹定点医療機関からの報告です。

#### 社会福祉施設等におけるインフルエンザの集団発生状況

No	管轄保健所	施設種別	報告日	有症者数			把握期間	型
				利用者(園児、入所者等)	職員	計		
1	秋田市	教育・保育施設	12/16	87名のうち 8名	24名のうち 2名	10名	12/11～12/14	A
2	大館	高齢者施設	12/16	113名のうち 11名	22名のうち 2名	13名	12/8～12/16	A
3	秋田市	高齢者施設	12/18	18名のうち 9名	19名のうち 2名	11名	12/15～12/18	A
4	秋田市	教育・保育施設	12/20	288名のうち 17名	84名のうち 2名	19名	12/16～12/20	A
5	能代	医療機関	12/20	84名のうち 12名	76名のうち 8名	20名	12/12～12/20	A

#### 【今シーズンの累計報告数】

13施設(教育・保育施設6、社会福祉施設2、高齢者施設4、医療機関1)

※社会福祉施設等における、原則、10人以上または利用者の半数以上の発生報告です。

※「教育・保育施設」とは幼稚園、保育所、認定こども園等を指します。



2024年度 新型コロナウイルス感染症(COVID-19)情報

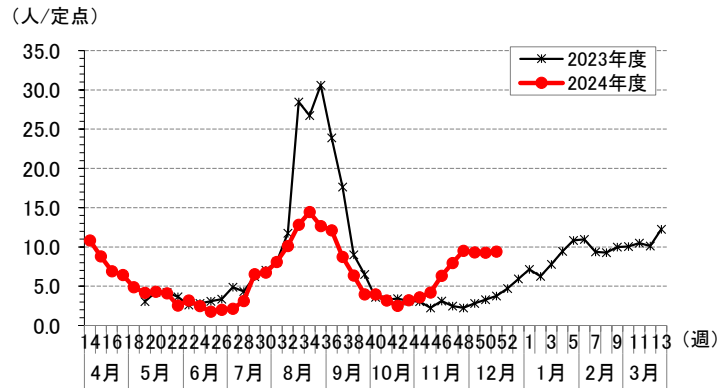


図 秋田県におけるCOVID-19の定点あたり患者報告数

COVID-19入院サーベイランス

表 COVID-19による入院患者報告数(人)

2024年第1週～2024年50週		2024年第51週
全国	秋田県	秋田県
107134	1689	57

※入院サーベイランスの患者報告数は、秋田県内8か所、全国約500か所の基幹定点医療機関からの報告です。

社会福祉施設等におけるCOVID-19の集団発生状況

No	管轄保健所	施設種別	報告日	感染者数(疑い含む)			把握期間	主な症状
				利用者(園児、入所者等)	職員	計		
1	秋田市	高齢者施設	12/16	76名のうち13名	90名のうち1名	14名	12/10～12/16	発熱、咳
2	秋田市	高齢者施設	12/16	50名のうち12名	25名のうち3名	15名	12/12～12/16	発熱、咳、嘔声
3	秋田市	医療機関	12/16	52名のうち5名	34名のうち5名	10名	12/14～12/15	発熱、咽頭痛、咳
4	秋田中央	社会福祉施設	12/16	67名のうち5名	59名のうち11名	16名	12/3～12/15	発熱、咽頭痛
5	由利本荘	医療機関	12/16	44名のうち8名	36名のうち2名	10名	12/10～12/14	発熱、咽頭痛、咳、倦怠感
6	由利本荘	高齢者施設	12/16	42名のうち6名	24名のうち11名	17名	12/10～12/16	発熱、咽頭痛、咳、痰、頭痛
7	秋田市	高齢者施設	12/17	113名のうち8名	62名のうち5名	13名	12/11～12/17	発熱、咳、鼻汁
8	秋田市	高齢者施設	12/17	58名のうち7名	60名のうち3名	10名	12/13～12/17	発熱、咳、嘔吐
9	大館	高齢者施設	12/17	21名のうち9名	18名のうち1名	10名	12/13～12/17	発熱、咽頭痛
10	秋田中央	医療機関	12/17	67名のうち7名	57名のうち4名	11名	12/13～12/17	発熱、咳、鼻汁
11	秋田市	社会福祉施設	12/18	6名のうち3名	11名のうち2名	5名	12/11～12/17	発熱、咽頭痛、咳
12	由利本荘	医療機関	12/18	43名のうち7名	24名のうち3名	10名	12/14～12/18	発熱、咽頭痛、咳、痰、頭痛
13	能代	高齢者施設	12/19	23名のうち6名	15名のうち4名	10名	12/13～12/19	発熱、咽頭痛、頭痛、関節痛
14	秋田中央	高齢者施設	12/19	54名のうち9名	30名のうち1名	10名	12/5～12/19	発熱、咳
15	大仙	高齢者施設	12/19	23名のうち9名	20名のうち3名	12名	12/10～12/17	発熱、咽頭痛、咳
16	横手	高齢者施設	12/19	22名のうち4名	22名のうち6名	10名	12/13～12/19	発熱、咽頭痛
17	北秋田	高齢者施設	12/20	60名のうち6名	38名のうち4名	10名	12/16～12/20	発熱、咳、痰
18	能代	社会福祉施設	12/20	5名のうち4名	1名のうち1名	5名	12/18～12/20	発熱、咽頭痛、咳、嘔声
19	大仙	高齢者施設	12/20	72名のうち9名	36名のうち1名	10名	12/15～12/20	発熱、咽頭痛、咳

【2024年度の累計報告数】423施設(教育・保育施設30、社会福祉施設55、高齢者施設252、医療機関86)

※社会福祉施設等における、原則、10人以上または利用者の半数以上の発生報告です。

※「教育・保育施設」とは幼稚園、保育所、認定こども園等を指します。



**【注意報・警報の発生状況】**

疾患名	注意報	警報
	保健所(発生規模)	保健所(発生規模)
インフルエンザ	秋田市(24.82)、北秋田(14.33)、能代(15.75)、秋田中央(20.00)、由利本荘(18.00)、大仙(21.57)、横手(16.00)、湯沢(17.00)	-
水痘	秋田中央(1.25)	-

■ 注意報・警報の定義

**【注意報・警報の定義】**

- 1) 注意報: 流行の発生前であれば今後4週間以内に大きな流行が発生する可能性があることを示し、流行の発生後であればその流行がまだ終わっていない可能性がある(終息していない)ことを示します。
- 2) 警報: 大きな流行の発生・継続が疑われることを示します。

対象疾患	注意報	警報		対象疾患	注意報	警報	
	基準値(人/定点)	開始基準値(人/定点)	継続基準値(人/定点)		基準値(人/定点)	開始基準値(人/定点)	継続基準値(人/定点)
インフルエンザ	10	30	10	伝染性紅斑	-	2	1
咽頭結膜熱	-	3	1	ヘルパンギーナ	-	6	2
A群溶血性レンサ球菌咽頭炎	-	8	4	流行性耳下腺炎	3	6	2
感染性胃腸炎	-	20	12	急性出血性結膜炎	-	1	0.1
水痘	1	2	1	流行性角結膜炎	-	8	4
手足口病	-	5	2				

■ 保健所地域

保健所	所管市町村	保健所	所管市町村
大館保健所	大館市、鹿角市、小坂町	由利本荘保健所	由利本荘市、にかほ市
北秋田保健所	北秋田市、上小阿仁村	大仙保健所	大仙市、仙北市、美郷町
能代保健所	能代市、藤里町、三種町、八峰町	横手保健所	横手市
秋田中央保健所	男鹿市、潟上市、五城目町、八郎潟町、井川町、大潟村	湯沢保健所	湯沢市、羽後町、東成瀬村
秋田市保健所	秋田市		