

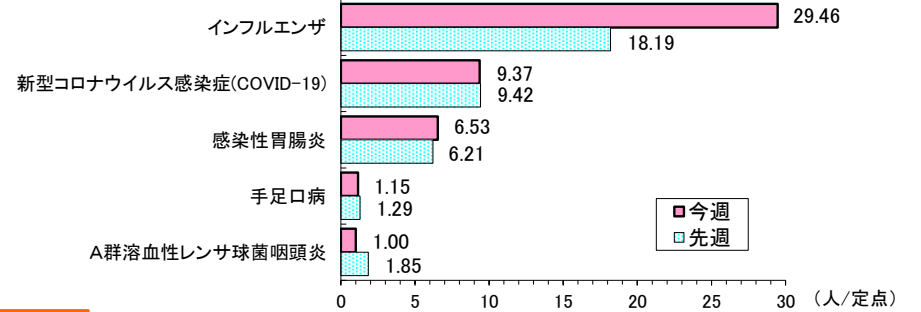


【第52週の発生動向】

<定点把握対象疾患(週報)・前週比>

- インフルエンザは、県全体で1.6倍に増加しています。保健所別では、全ての保健所で増加しています。
- 新型コロナウイルス感染症(COVID-19)は、県全体で1%減少しています。保健所別では、秋田市、大館、能代、横手で増加、北秋田で同規模、秋田中央、由利本荘、大仙、湯沢で減少しています。
- 感染性胃腸炎は、県全体で1.1倍に増加しています。保健所別では、大館、北秋田、能代、秋田中央、横手で増加、湯沢で同規模、秋田市、由利本荘、大仙で減少しています。

秋田県の定点医療機関における上位5疾患の発生規模



<定点把握対象疾患(週報)>

次回(2025年第1週)の週報は、1月14日(火)に公表します。

疾患名	秋田県			秋田市			大館			北秋田			能代			秋田中央			由利本荘			大仙			横手			湯沢		
	第51週	第52週	増減	第51週	第52週	増減	第51週	第52週	増減	第51週	第52週	増減	第51週	第52週	増減	第51週	第52週	増減	第51週	第52週	増減	第51週	第52週	増減	第51週	第52週	増減	第51週	第52週	増減
インフルエンザ	18.19	29.46	↗	24.82	42.27	↗	6.67	14.50	↗	14.33	28.00	↗	15.75	19.50	↗	20.00	30.50	↗	18.00	34.67	↗	21.57	34.14	↗	16.00	21.40	↗	17.00	20.25	↗
新型コロナウイルス感染症(COVID-19)	9.42	9.37	↘	10.73	12.73	↗	2.83	4.67	↗	13.00	13.00		7.00	9.00	↗	14.17	10.67	↘	10.50	9.00	↘	8.14	7.29	↘	6.40	7.20	↗	12.75	9.75	↘
RSウイルス感染症	0.18	0.24	↗	0.29	0.14	↘	0.75	0.75						0.33	↗	0.25	0.25						0.25	↗		0.33	↗			
咽頭結膜熱	0.65	0.53	↘	1.00	1.00		1.00	1.00					0.67	↘	0.25	0.25		1.50	0.50	↘	0.50	0.50							0.67	↗
A群溶血性レンサ球菌咽頭炎	1.85	1.00	↘	3.57	2.29	↘	0.25	0.50	↗				1.67	0.67	↘	3.00	0.75	↘	0.50	0.25	↘	2.75	0.75	↘	1.00	1.00		1.33	1.33	
感染性胃腸炎	6.21	6.53	↗	16.57	14.14	↘	7.00	9.75	↗	2.50	7.50	↗	3.67	7.00	↗	1.75	2.00	↗	5.25	4.75	↘	3.50	2.75	↘	1.33	1.67	↗	1.67	1.67	
水痘	0.21	0.47	↗		0.71	↗	0.25		↘					0.33	↗	1.25	2.00	↗					0.50	↗				0.33	↘	
手足口病	1.29	1.15	↘	1.57	0.57	↘	1.50	2.75	↗				1.67	1.67		0.25		↘	2.50	2.00	↘	1.25	1.25		0.67	0.33	↘	1.33	1.67	↗
伝染性紅斑	0.24	0.03	↘	0.14		↘													1.00		↘							1.00	0.33	↘
突発性発しん	0.21	0.12	↘	0.29	0.29								0.33	↘					0.25	0.25		0.25		↘	0.67	0.33	↘			
ヘルパンギーナ																														
流行性耳下腺炎		0.03	↗																				0.25	↗						
川崎病	0.03		↘																						0.33		↘			
急性出血性結膜炎										*	*		*	*		*	*											*	*	
流行性角結膜炎	0.29		↘	0.67		↘				*	*		*	*		*	*										*	*		
細菌性髄膜炎																*	*													
無菌性髄膜炎																*	*													
マイコプラズマ肺炎	1.00	0.50	↘		2.00	↗				1.00		↘	2.00		↘	*	*		1.00		↘	1.00		↘	3.00	2.00	↘			
クラミジア肺炎(オウム病を除く)																*	*													
感染性胃腸炎(ロタウイルスによるもの)																*	*													

(注) ・表の数値は、定点医療機関から報告された患者報告数を定点医療機関数で除した値(定点あたり患者報告数)を示し、前週と比べて「↗」は増加を、「↘」は減少していることを示します。
 ・今週の保健所別患者報告数、定点医療機関数などは2ページに掲載しています。
 ・「*」印は、当該疾病に関わる定点医療機関が指定されていないことを、空欄は全ての定点で当該週における患者の報告数がなかったことを示します。



【第52週の保健所別報告数】

<患者報告数>

定点種別	疾患名	秋田県		秋田市		大館		北秋田		能代		秋田中央		由利本荘		大仙		横手		湯沢	
		患者報告数	定点あたり患者報告数	患者報告数	定点あたり患者報告数	患者報告数	定点あたり患者報告数	患者報告数	定点あたり患者報告数	患者報告数	定点あたり患者報告数	患者報告数	定点あたり患者報告数	患者報告数	定点あたり患者報告数	患者報告数	定点あたり患者報告数	患者報告数	定点あたり患者報告数	患者報告数	定点あたり患者報告数
インフルエンザ／COVID-19定点	インフルエンザ	1,532	29.46	465	42.27	87	14.50	84	28.00	78	19.50	183	30.50	208	34.67	239	34.14	107	21.40	81	20.25
	新型コロナウイルス感染症(COVID-19)	487	9.37	140	12.73	28	4.67	39	13.00	36	9.00	64	10.67	54	9.00	51	7.29	36	7.20	39	9.75
小児科定点	RSウイルス感染症	8	0.24	1	0.14	3	0.75			1	0.33	1	0.25			1	0.25	1	0.33		
	咽頭結膜熱	18	0.53	7	1.00	4	1.00					1	0.25	2	0.50	2	0.50			2	0.67
	A群溶血性レンサ球菌咽頭炎	34	1.00	16	2.29	2	0.50			2	0.67	3	0.75	1	0.25	3	0.75	3	1.00	4	1.33
	感染性胃腸炎	222	6.53	99	14.14	39	9.75	15	7.50	21	7.00	8	2.00	19	4.75	11	2.75	5	1.67	5	1.67
	水痘	16	0.47	5	0.71					1	0.33	8	2.00			2	0.50				
	手足口病	39	1.15	4	0.57	11	2.75			5	1.67			8	2.00	5	1.25	1	0.33	5	1.67
	伝染性紅斑	1	0.03																	1	0.33
	突発性発しん	4	0.12	2	0.29									1	0.25			1	0.33		
	ヘルパンギーナ																				
	流行性耳下腺炎	1	0.03													1	0.25				
	川崎病																				
眼科定点	急性出血性結膜炎							*	*	*	*	*	*							*	*
	流行性角結膜炎							*	*	*	*	*	*							*	*
基幹定点	細菌性髄膜炎											*	*								
	無菌性髄膜炎											*	*								
	マイコプラズマ肺炎	4	0.50	2	2.00							*	*					2	2.00		
	クラミジア肺炎(オウム病は除く)											*	*								
	感染性胃腸炎(ロタウイルスによるもの)											*	*								

* 定点あたり患者報告数(人/定点)は、1週間(月～日曜日)のうち定点医療機関から報告された患者数を定点医療機関数で割った値を示します。

「*」印は、当該疾病に関わる定点医療機関が指定されていないことを、空欄は当該週における患者の報告がなかったことを示します。

<定点医療機関数>

定点種別	秋田県	秋田市	大館	北秋田	能代	秋田中央	由利本荘	大仙	横手	湯沢
インフルエンザ／COVID-19定点	52	11	6	3	4	6	6	7	5	4
小児科定点	34	7	4	2	3	4	4	4	3	3
眼科定点	7	3	1	0	0	0	1	1	1	0
基幹定点	8	1	1	1	1	0	1	1	1	1



<全数把握対象疾患>

類型	疾患名	(人)		
		1週-51週 全国	秋田	52週 秋田
一類	エボラ出血熱			
	クリミア・コンゴ出血熱			
	痘そう			
	南米出血熱			
	ベスト			
	マールブルグ病			
	ラッサ熱			
二類	急性灰白髄炎			
	結核	15610	80	3
	ジフテリア			
	重症急性呼吸器症候群			
	中東呼吸器症候群			
	鳥インフルエンザ(H5N1)			
	鳥インフルエンザ(H7N9)			
三類	コレラ	2		
	細菌性赤痢	72		
	腸管出血性大腸菌感染症	3711	37	
	腸チフス	42		
	バラチフス	7		
四類	E型肝炎	506	4	
	ウエストナイル熱			
	A型肝炎	137		
	エキノコックス症	16		
	エムボックス	19		
	黄熱			
	オウム病	4		
	オムスク出血熱			
	回帰熱	11		
	キャサナル森林病			
	Q熱	6		
	狂犬病			
	コクシジオイデス症	4		
	ジカウイルス感染症	4		
	重症熱性血小板減少症候群	120		
	腎症候性出血熱			
	西部ウマ脳炎			
	ダニ媒介脳炎	2		
	炭疽			
	チクングニア熱	10		
	つつが虫病	323	4	
	デング熱	229		
	東部ウマ脳炎			
	鳥インフルエンザ(H5N1、H7N9を除く)			
	ニパウイルス感染症			

類型	疾患名	(人)		
		1週-51週 全国	秋田	52週 秋田
四類	日本紅斑熱	520		
	日本脳炎	9		
	ハンタウイルス肺症候群			
	Bウイルス病			
	鼻疽			
	ブルセラ症	5		
	ベネズエラウマ脳炎			
	ヘンドラウイルス感染症			
	発しんチフス			
	ポツリヌス症	7		
	マラリア	45	1	
	野兔病			
	ライム病	25		
	リッサウイルス感染症			
	リフトバレー熱			
	類鼻疽	2		
	レジオネラ症	2376	18	
レプトスピラ症	53			
ロッキー山紅斑熱				
五類	アメーバ赤痢	504		
	ウイルス性肝炎(E型及びA型を除く)	222		
	カルバペネム耐性腸内細菌目細菌感染症	2238	38	
	急性弛緩性麻痺(急性灰白髄炎を除く)	45		
	急性脳炎	574	8	
	クリプトスポリジウム症	27		
	クロイツフェルト・ヤコブ病	165	3	
	劇症型溶血性レンサ球菌感染症	1856	12	
	後天性免疫不全症候群	966		
	ジアルジア症	39		
	侵襲性インフルエンザ菌感染症	618	8	
	侵襲性髄膜炎菌感染症	65		
	侵襲性肺炎球菌感染症	2431	14	
	水痘(入院例に限る)	477	11	
	先天性風しん症候群			
	梅毒	14369	34	
	播種性クリプトコックス症	185	2	
破傷風	85	2		
バンコマイシン耐性黄色ブドウ球菌感染症				
バンコマイシン耐性腸球菌感染症	120			
百日咳	3869	77	1	
風しん	6			
麻しん	45			
薬剤耐性アシネトバクター感染症	6			

<全数把握対象疾患>

- ・二類感染症の結核が大仙保健所管内から2人、湯沢保健所管内から1人、報告されました。
- ・五類感染症の百日咳が秋田市保健所管内から1人、報告されました。

感染症の集団発生報告

感染性胃腸炎4件、アデノウイルス感染症1件の集団発生報告がありました。

事例の 種類	管轄 保健所	施設種別	報告日	有症者数			把握期間	主な症状	備考
				利用者 (園児、入所者等)	職員	計			
感染性 胃腸炎	秋田市	教育・保育施設	12/23	197名のうち 14名	40名のうち 2名	16名	12/19～12/23	嘔吐	7名： ノロウイルス
	秋田中央	教育・保育施設	12/23	106名のうち 10名	30名のうち 0名	10名	12/16～12/23	嘔吐、発熱	
	秋田市	教育・保育施設	12/24	107名のうち 11名	39名のうち 0名	11名	12/20～12/21	嘔吐、下痢、発熱	4名： ノロウイルス
	秋田市	教育・保育施設	12/27	119名のうち 42名	35名のうち 2名	44名	12/23～12/27	嘔吐、下痢	
アデノ ウイルス 感染症	大仙	教育・保育施設	12/25	47名のうち 10名	21名のうち 0名	10名	12/5～12/25	発熱	

※社会福祉施設等における、原則、10人以上または利用者の半数以上の発生報告です。

※「教育・保育施設」とは幼稚園、保育所、認定こども園等を指します。

※インフルエンザの集団発生報告は4ページに、新型コロナウイルス感染症(COVID-19)の集団発生報告は5ページに掲載しています。



2024/2025シーズン (2024年第36週：9月2日～) インフルエンザ情報

定点あたり患者報告数の推移(インフルエンザサーベイランス)

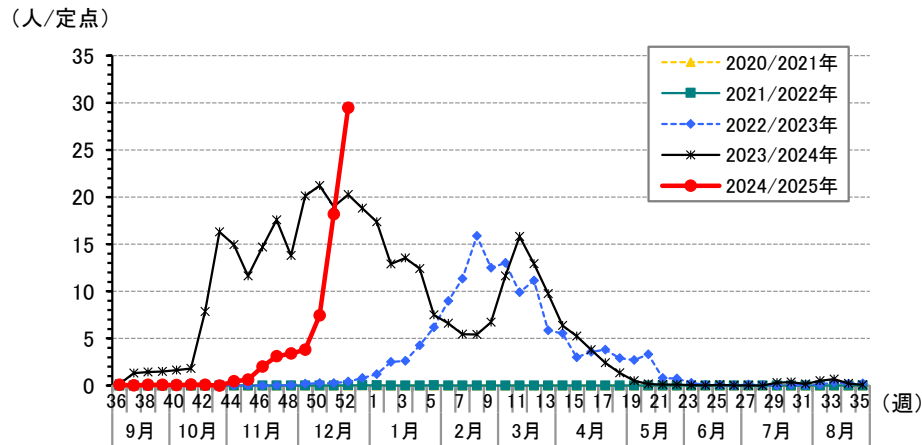


図 秋田県におけるインフルエンザの定点あたり患者報告数

県全体として、インフルエンザの発生規模が注意報レベルである10.00(人/定点)を超えています。今後の推移に注意し、手洗い等の感染予防を心がけましょう。

・インフルエンザに関して、厚生労働省のホームページでご覧いただけます。
https://www.mhlw.go.jp/stf/seisakunitsuite/bunya/kenkou_iryuu/kenkou/kekaku-kansenshou/infulenza/index.html

インフルエンザ入院サーベイランス

表 インフルエンザによる入院患者報告数(人)

2024年第36週～2024年第51週		2024年第52週
全国	秋田県	秋田県
6649	71	38

※入院サーベイランスの患者報告数は、秋田県内8か所、全国約500か所の基幹定点医療機関からの報告です。

社会福祉施設等におけるインフルエンザの集団発生状況

No	管轄保健所	施設種別	報告日	有症者数			把握期間	型
				利用者(園児、入所者等)	職員	計		
1	由利本荘	教育・保育施設	12/23	175名のうち 17名	40名のうち 1名	18名	12/18～12/22	A
2	横手	教育・保育施設	12/23	75名のうち 9名	24名のうち 2名	11名	12/19～12/23	A
3	秋田市	高齢者施設	12/24	50名のうち 7名	31名のうち 3名	10名	12/18～12/24	A
4	湯沢	医療機関	12/25	37名のうち 11名	34名のうち 3名	14名	12/24～12/25	A
5	秋田市	高齢者施設	12/27	99名のうち 11名	65名のうち 4名	15名	12/23～12/28	A
6	北秋田	社会福祉施設	12/27	71名のうち 9名	72名のうち 3名	12名	12/24～12/27	A
7	能代	医療機関	12/27	37名のうち 7名	37名のうち 3名	10名	12/19～12/27	A
8	大仙	教育・保育施設	12/27	165名のうち 11名	49名のうち 0名	11名	12/17～12/27	A

【今シーズンの累計報告数】

21施設(教育・保育施設9、社会福祉施設3、高齢者施設6、医療機関3)

※社会福祉施設等における、原則、10人以上または利用者の半数以上の発生報告です。

※「教育・保育施設」とは幼稚園、保育所、認定こども園等を指します。



2024年第52週(12月23日～12月29日)

2024年度 新型コロナウイルス感染症(COVID-19)情報

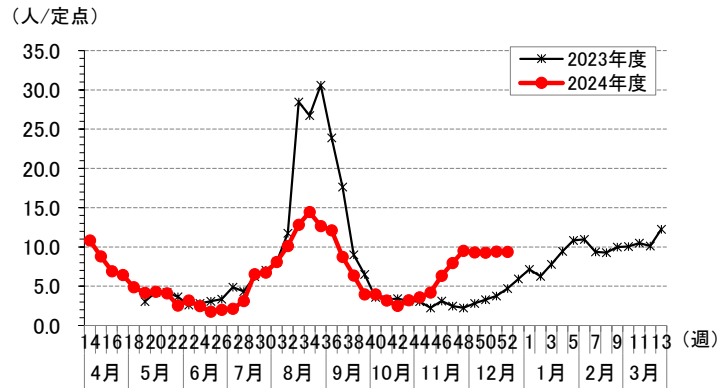


図 秋田県におけるCOVID-19の定点あたり患者報告数

COVID-19入院サーベイランス

表 COVID-19による入院患者報告数(人)

2024年第1週～2024年51週		2024年第52週
全国	秋田県	秋田県
109522	1746	52

※入院サーベイランスの患者報告数は、秋田県内8か所、全国約500か所の基幹定点医療機関からの報告です。

社会福祉施設等におけるCOVID-19の集団発生状況

No	管轄保健所	施設種別	報告日	感染者数(疑い含む)			把握期間	主な症状
				利用者(園児、入所者等)	職員	計		
1	秋田市	医療機関	12/23	56名のうち 11名	21名のうち 2名	13名	12/14～12/22	発熱
2	大館	高齢者施設	12/23	30名のうち 9名	20名のうち 1名	10名	12/17～12/20	発熱、咽頭痛、咳
3	秋田中央	高齢者施設	12/23	51名のうち 16名	20名のうち 5名	21名	12/13～12/22	発熱、咳、鼻汁
4	秋田中央	教育・保育施設	12/23	106名のうち 9名	30名のうち 2名	11名	12/18～12/22	発熱、鼻汁
5	秋田市	高齢者施設	12/24	55名のうち 10名	38名のうち 0名	10名	12/23～12/24	発熱
6	由利本荘	社会福祉施設	12/24	293名のうち 16名	272名のうち 9名	25名	12/15～12/23	発熱、咳、鼻汁、痰
7	大仙	医療機関	12/24	55名のうち 7名	46名のうち 3名	10名	12/17～12/24	発熱、咽頭痛、咳
8	大仙	高齢者施設	12/24	93名のうち 12名	77名のうち 4名	16名	12/18～12/24	発熱、咽頭痛、咳
9	秋田市	高齢者施設	12/25	17名のうち 8名	21名のうち 4名	12名	12/18～12/24	発熱、咽頭痛、頭痛
10	秋田市	医療機関	12/25	56名のうち 16名	33名のうち 1名	17名	12/25～12/25	発熱
11	秋田市	高齢者施設	12/26	50名のうち 9名	31名のうち 2名	11名	12/21～12/25	発熱、咳、嘔声
12	北秋田	社会福祉施設	12/26	30名のうち 11名	22名のうち 4名	15名	12/20～12/26	発熱
13	由利本荘	高齢者施設	12/26	98名のうち 8名	53名のうち 1名	9名	12/21～12/26	発熱、咳、鼻汁、痰
14	横手	高齢者施設	12/26	11名のうち 6名	5名のうち 1名	7名	12/21～12/26	発熱
15	秋田市	社会福祉施設	12/27	147名のうち 10名	42名のうち 0名	10名	12/25～12/27	発熱、咽頭痛、咳
16	横手	高齢者施設	12/27	50名のうち 7名	20名のうち 3名	10名	12/25～12/27	発熱
17	能代	医療機関	12/29	48名のうち 11名	31名のうち 6名	17名	12/25～12/29	発熱、咽頭痛

【2024年度の累計報告数】 440施設(教育・保育施設31、社会福祉施設58、高齢者施設261、医療機関90)

※社会福祉施設等における、原則、10人以上または利用者の半数以上の発生報告です。

※「教育・保育施設」とは幼稚園、保育所、認定こども園等を指します。



【注意報・警報の発生状況】

疾患名	注意報	警報
	保健所(発生規模)	保健所(発生規模)
インフルエンザ	大館(14.50)、北秋田(28.00)、 能代(19.50)、横手(21.40)、 湯沢(20.25)	秋田市(42.27)、秋田中央(30.50)、 由利本荘(34.67)、大仙(34.14)
水痘	-	秋田中央(2.00)

■ 注意報・警報の定義

【注意報・警報の定義】

- 1) 注意報: 流行の発生前であれば今後4週間以内に大きな流行が発生する可能性があることを示し、流行の発生後であればその流行がまだ終わっていない可能性がある(終息していない)ことを示します。
- 2) 警報: 大きな流行の発生・継続が疑われることを示します。

対象疾患	注意報	警報		対象疾患	注意報	警報	
	基準値(人/定点)	開始基準値(人/定点)	継続基準値(人/定点)		基準値(人/定点)	開始基準値(人/定点)	継続基準値(人/定点)
インフルエンザ	10	30	10	伝染性紅斑	-	2	1
咽頭結膜熱	-	3	1	ヘルパンギーナ	-	6	2
A群溶血性レンサ球菌咽頭炎	-	8	4	流行性耳下腺炎	3	6	2
感染性胃腸炎	-	20	12	急性出血性結膜炎	-	1	0.1
水痘	1	2	1	流行性角結膜炎	-	8	4
手足口病	-	5	2				

■ 保健所地域

保健所	所管市町村	保健所	所管市町村
大館保健所	大館市、鹿角市、小坂町	由利本荘保健所	由利本荘市、にかほ市
北秋田保健所	北秋田市、上小阿仁村	大仙保健所	大仙市、仙北市、美郷町
能代保健所	能代市、藤里町、三種町、八峰町	横手保健所	横手市
秋田中央保健所	男鹿市、潟上市、五城目町、八郎潟町、井川町、大潟村	湯沢保健所	湯沢市、羽後町、東成瀬村
秋田市保健所	秋田市		