

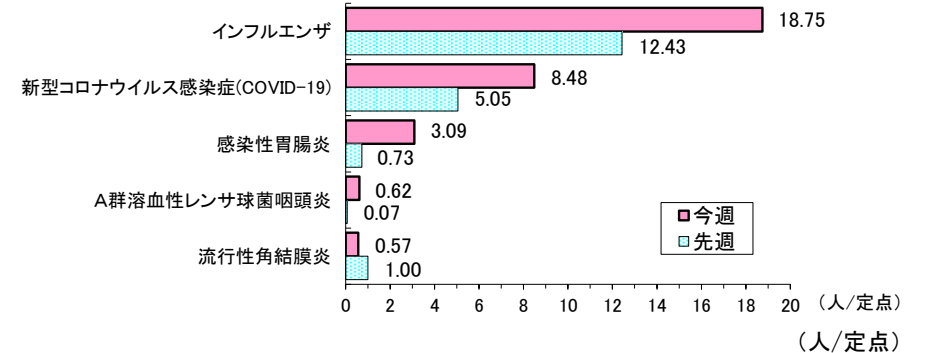


【第2週の発生動向】

<定点把握対象疾患(週報)・前週比>

1. インフルエンザは、県全体で1.5倍に増加しています。保健所別では、秋田市、北秋田、能代、大仙、横手、湯沢で増加、大館、秋田中央、由利本荘で減少しています。
2. 新型コロナウイルス感染症(COVID-19)は、県全体で1.7倍に増加しています。保健所別では、秋田市、大館、北秋田、能代、大仙、横手、湯沢で増加、秋田中央、由利本荘で減少しています。
3. 感染性胃腸炎は、県全体で4.2倍に増加しています。保健所別では、秋田市、能代、秋田中央、由利本荘、大仙、横手、湯沢で増加、大館で減少しています。

秋田県の定点医療機関における上位5疾患の発生規模



<定点把握対象疾患(週報)>

疾患名	秋田県			秋田市			大館			北秋田			能代			秋田中央			由利本荘			大仙			横手			湯沢		
	第1週	第2週	増減	第1週	第2週	増減	第1週	第2週	増減	第1週	第2週	増減	第1週	第2週	増減	第1週	第2週	増減	第1週	第2週	増減	第1週	第2週	増減	第1週	第2週	増減	第1週	第2週	増減
インフルエンザ	12.43	18.75	↗	8.75	24.64	↗	11.00	8.17	↘	3.00	23.00	↗	3.50	11.00	↗	26.67	18.83	↘	34.00	16.83	↘	7.67	22.14	↗	1.00	17.00	↗	10.50	22.00	↗
新型コロナウイルス感染症(COVID-19)	5.05	8.48	↗	2.75	9.55	↗	4.00	5.50	↗		13.33	↗	0.50	5.25	↗	13.33	9.67	↘	15.50	6.83	↘	1.67	9.86	↗		6.60	↗	5.00	10.25	↗
RSウイルス感染症	0.33	0.15	↘				1.50	0.50	↘													1.00		↘		1.00	↗			
咽頭結膜熱		0.15	↗		0.14	↗								0.33	↗					0.50	↗		0.25	↗						
A群溶血性レンサ球菌咽頭炎	0.07	0.62	↗		1.43	↗		0.50	↗		0.50	↗				0.50		↘		0.25	↗		0.75	↗		0.33	↗		1.00	↗
感染性胃腸炎	0.73	3.09	↗	1.00	6.00	↗	1.50	1.25	↘				0.50	4.67	↗		1.75	↗		2.50	↗	2.50	4.00	↗		2.00	↗		1.67	↗
水痘	0.20	0.26	↗	0.50	0.43	↘		0.25	↗							0.50	0.75	↗					0.25	↗				0.50	0.33	↘
手足口病	0.33	0.26	↘		0.57	↗	1.00		↘				1.00	0.33	↘					0.50	↗	0.50	0.25	↘					0.33	↗
伝染性紅斑		0.03	↗																						0.33	↗				
突発性発しん		0.09	↗		0.14	↗					0.50	↗								0.25	↗									
ヘルパンギーナ																														
流行性耳下腺炎																														
川崎病		0.03	↗																						0.33	↗				
急性出血性結膜炎	0.33		↘	0.50		↘				*	*		*	*		*	*											*	*	
流行性角結膜炎	1.00	0.57	↘	1.50	1.33	↘				*	*		*	*		*	*											*	*	
細菌性髄膜炎																*	*													
無菌性髄膜炎																*	*													
マイコプラズマ肺炎	0.50	1.25	↗	3.00		↘							5.00	↗		*	*			2.00	↗		1.00	↗	1.00	2.00	↗			
クラミジア肺炎(オウム病を除く)																*	*													
感染性胃腸炎(ロタウイルスによるもの)																*	*													

(注) ・表の数値は、定点医療機関から報告された患者報告数を定点医療機関数で除した値(定点あたり患者報告数)を示し、前週と比べて「↗」は増加を、「↘」は減少していることを示します。
 ・今週の保健所別患者報告数、定点医療機関数などは2ページに掲載しています。
 ・「*」印は、当該疾病に関わる定点医療機関が指定されていないことを、空欄は全ての定点で当該週における患者の報告数がなかったことを示します。



【第2週の保健所別報告数】

<患者報告数>

定点種別	疾患名	秋田県		秋田市		大館		北秋田		能代		秋田中央		由利本荘		大仙		横手		湯沢	
		患者報告数	定点あたり患者報告数	患者報告数	定点あたり患者報告数	患者報告数	定点あたり患者報告数	患者報告数	定点あたり患者報告数	患者報告数	定点あたり患者報告数	患者報告数	定点あたり患者報告数	患者報告数	定点あたり患者報告数	患者報告数	定点あたり患者報告数	患者報告数	定点あたり患者報告数	患者報告数	定点あたり患者報告数
インフルエンザ／COVID-19定点	インフルエンザ	975	18.75	271	24.64	49	8.17	69	23.00	44	11.00	113	18.83	101	16.83	155	22.14	85	17.00	88	22.00
	新型コロナウイルス感染症(COVID-19)	441	8.48	105	9.55	33	5.50	40	13.33	21	5.25	58	9.67	41	6.83	69	9.86	33	6.60	41	10.25
小児科定点	RSウイルス感染症	5	0.15			2	0.50											3	1.00		
	咽頭結膜熱	5	0.15	1	0.14					1	0.33			2	0.50	1	0.25				
	A群溶血性レンサ球菌咽頭炎	21	0.62	10	1.43	2	0.50	1	0.50					1	0.25	3	0.75	1	0.33	3	1.00
	感染性胃腸炎	105	3.09	42	6.00	5	1.25			14	4.67	7	1.75	10	2.50	16	4.00	6	2.00	5	1.67
	水痘	9	0.26	3	0.43	1	0.25					3	0.75			1	0.25			1	0.33
	手足口病	9	0.26	4	0.57					1	0.33			2	0.50	1	0.25			1	0.33
	伝染性紅斑	1	0.03															1	0.33		
	突発性発しん	3	0.09	1	0.14			1	0.50					1	0.25						
	ヘルパンギーナ																				
	流行性耳下腺炎																				
	川崎病	1	0.03															1	0.33		
眼科定点	急性出血性結膜炎							*	*	*	*	*	*							*	*
	流行性角結膜炎	4	0.57	4	1.33			*	*	*	*	*	*							*	*
基幹定点	細菌性髄膜炎											*	*								
	無菌性髄膜炎											*	*								
	マイコプラズマ肺炎	10	1.25							5	5.00	*	*	2	2.00	1	1.00	2	2.00		
	クラミジア肺炎(オウム病は除く)											*	*								
	感染性胃腸炎(ロタウイルスによるもの)											*	*								

・定点あたり患者報告数(人／定点)は、1週間(月～日曜日)のうち定点医療機関から報告された患者数を定点医療機関数で割った値を示します。

・「*」印は、当該疾病に関わる定点医療機関が指定されていないことを、空欄は当該週における患者の報告がなかったことを示します。

<定点医療機関数>

定点種別	秋田県	秋田市	大館	北秋田	能代	秋田中央	由利本荘	大仙	横手	湯沢
インフルエンザ／COVID-19定点	52	11	6	3	4	6	6	7	5	4
小児科定点	34	7	4	2	3	4	4	4	3	3
眼科定点	7	3	1	0	0	0	1	1	1	0
基幹定点	8	1	1	1	1	0	1	1	1	1



<全数把握対象疾患>

類型	疾患名	1週-1週		2週
		全国	秋田	秋田
一類	エボラ出血熱			
	クリミア・コンゴ出血熱			
	痘そう			
	南米出血熱			
	ベスト			
	マールブルグ病			
	ラッサ熱			
二類	急性灰白髄炎			
	結核	23		1
	ジフテリア			
	重症急性呼吸器症候群			
	中東呼吸器症候群			
	鳥インフルエンザ(H5N1)			
	鳥インフルエンザ(H7N9)			
三類	コレラ			
	細菌性赤痢			
	腸管出血性大腸菌感染症	9		2
	腸チフス			
四類	バラチフス			
	E型肝炎	1		
	ウエストナイル熱			
	A型肝炎			
	エキノコックス症			
	エムボックス			
	黄熱			
	オウム病			
	オムスク出血熱			
	回帰熱			
	キャサナル森林病			
	Q熱			
	狂犬病			
	コクシジオイデス症			
	ジカウイルス感染症			
	重症熱性血小板減少症候群			
	腎症候性出血熱			
	西部ウマ脳炎			
	ダニ媒介脳炎			
	炭疽			
	チクングニア熱			
	つつが虫病			
	デング熱			
	東部ウマ脳炎			
	鳥インフルエンザ(H5N1、H7N9を除く)			
	ニパウイルス感染症			

類型	疾患名	1週-1週		2週
		全国	秋田	秋田
四類	日本紅斑熱			
	日本脳炎			
	ハンタウイルス肺症候群			
	Bウイルス病			
	鼻疽			
	ブルセラ症			
	ベネズエラウマ脳炎			
	ヘンドラウイルス感染症			
	発しんチフス			
	ポツリヌス症			
	マラリア			
	野兔病			
	ライム病			
	リッサウイルス感染症			
リフトバレー熱				
五類	類鼻疽			
	レジオネラ症	14		1
	レプトスピラ症			
	ロッキー山紅斑熱			
	アメーバ赤痢			
	ウイルス性肝炎(E型及びA型を除く)			
	カルバペネム耐性腸内細菌目細菌感染症	12		
	急性弛緩性麻痺(急性灰白髄炎を除く)			
	急性脳炎	15		
	クリプトスポリジウム症			
	クロイツフェルト・ヤコブ病			
	劇症型溶血性レンサ球菌感染症	22	2	
	後天性免疫不全症候群	1		
	ジアルジア症			
	侵襲性インフルエンザ菌感染症	11		
	侵襲性髄膜炎菌感染症	2		
	侵襲性肺炎球菌感染症	70	1	
水痘(入院例に限る)	5			
先天性風しん症候群				
梅毒	17			
播種性クリプトコックス症				
破傷風	1			
バンコマイシン耐性黄色ブドウ球菌感染症				
バンコマイシン耐性腸球菌感染症	1			
百日咳	25	2	1	
風しん	1			
麻しん				
薬剤耐性アシネトバクター感染症				

<全数把握対象疾患>

- ・二類感染症の結核が大仙保健所管内から1人、報告されました。
- ・三類感染症の腸管出血性大腸菌感染症が秋田市保健所管内から2人、報告されました。
- ・四類感染症のレジオネラ症が秋田市保健所管内から1人、報告されました。
- ・五類感染症の百日咳が横手保健所管内から1人、報告されました。

感染症の集団発生報告

集団発生の報告はありませんでした。

※インフルエンザの集団発生報告は4ページに、新型コロナウイルス感染症(COVID-19)の集団発生報告は5ページに掲載しています。



2024/2025シーズン (2024年第36週：9月2日～) インフルエンザ情報

定点あたり患者報告数の推移(インフルエンザサーベイランス)

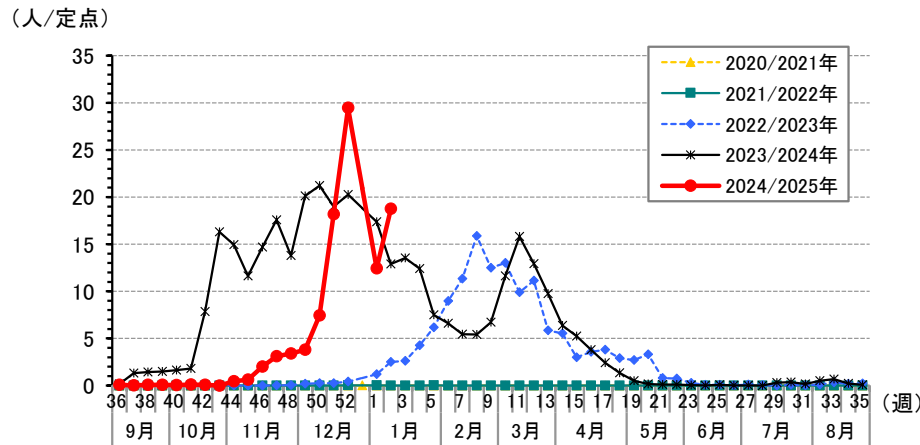


図 秋田県におけるインフルエンザの定点あたり患者報告数

県全体として、インフルエンザの発生規模が注意報レベルである10.00(人/定点)を超えています。今後の推移に注意し、手洗い等の感染予防を心がけましょう。

・インフルエンザに関して、厚生労働省のホームページでご覧いただけます。
https://www.mhlw.go.jp/stf/seisakunitsuite/bunya/kenkou_iryuu/kenkou/kekakaku-kansenshou/infulenza/index.html

インフルエンザ入院サーベイランス

表 インフルエンザによる入院患者報告数(人)

2024年第36週～2025年第1週		2025年第2週
全国	秋田県	秋田県
16875	151	25

※入院サーベイランスの患者報告数は、秋田県内8か所、全国約500か所の基幹定点医療機関からの報告です。

社会福祉施設等におけるインフルエンザの集団発生状況

No	管轄保健所	施設種別	報告日	有症者数			把握期間	型
				利用者(園児、入所者等)	職員	計		
1	能代	医療機関	1/6	46名のうち 15名	23名のうち 2名	17名	12/21 ~ 1/6	A
2	由利本荘	医療機関	1/6	99名のうち 23名	41名のうち 5名	28名	12/26 ~ 1/5	A
3	大仙	医療機関	1/7	52名のうち 13名	35名のうち 2名	15名	12/31 ~ 1/7	A
4	大仙	高齢者施設	1/7	85名のうち 8名	77名のうち 5名	13名	1/1 ~ 1/7	A
5	秋田市	医療機関	1/8	43名のうち 6名	40名のうち 4名	10名	1/1 ~ 1/8	A
6	湯沢	高齢者施設	1/9	14名のうち 8名	8名のうち 4名	12名	1/4 ~ 1/8	A
7	大館	医療機関	1/10	115名のうち 5名	83名のうち 6名	11名	12/28 ~ 1/10	A
8	由利本荘	高齢者施設	1/10	70名のうち 8名	29名のうち 4名	12名	1/1 ~ 1/8	A

【今シーズンの累計報告数】

33施設(教育・保育施設9、社会福祉施設3、高齢者施設12、医療機関9)

※社会福祉施設等における、原則、10人以上または利用者の半数以上の発生報告です。

※「教育・保育施設」とは幼稚園、保育所、認定こども園等を指します。



2024年度 新型コロナウイルス感染症(COVID-19)情報

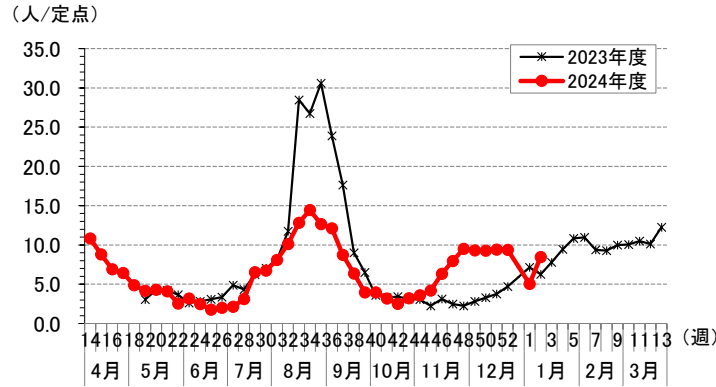


図 秋田県におけるCOVID-19の定点あたり患者報告数

COVID-19入院サーベイランス

表 COVID-19による入院患者報告数(人)

2025年第1週		2025年第2週
全国	秋田県	秋田県
2568	34	40

※入院サーベイランスの患者報告数は、秋田県内8か所、全国約500か所の基幹定点医療機関からの報告です。

社会福祉施設等におけるCOVID-19の集団発生状況

No	管轄保健所	施設種別	報告日	感染者数(疑い含む)			把握期間	主な症状
				利用者(園児、入所者等)	職員	計		
1	秋田市	高齢者施設	1/6	28名のうち 8名	18名のうち 3名	11名	12/18～1/4	発熱、咳、頭痛、悪寒
2	秋田市	社会福祉施設	1/6	74名のうち 9名	48名のうち 3名	12名	12/23～1/5	発熱、咽頭痛、咳、鼻汁、痰
3	秋田市	高齢者施設	1/6	9名のうち 6名	8名のうち 4名	10名	12/25～1/5	発熱、咳、頭痛
4	大館	高齢者施設	1/6	120名のうち 11名	98名のうち 7名	18名	12/26～1/6	発熱、咳、鼻汁
5	大館	高齢者施設	1/6	15名のうち 5名	12名のうち 3名	8名	12/29～1/6	発熱
6	北秋田	社会福祉施設	1/6	71名のうち 8名	72名のうち 3名	11名	12/30～1/3	発熱、咽頭痛、咳
7	能代	高齢者施設	1/6	93名のうち 27名	44名のうち 6名	33名	12/22～1/6	発熱、咽頭痛、咳、鼻汁
8	能代	社会福祉施設	1/6	80名のうち 10名	43名のうち 1名	11名	1/5～1/6	発熱、咽頭痛
9	大仙	高齢者施設	1/6	11名のうち 10名	10名のうち 5名	15名	12/27～1/6	発熱、咽頭痛、咳
10	湯沢	高齢者施設	1/6	29名のうち 18名	15名のうち 7名	25名	12/17～1/6	発熱
11	湯沢	医療機関	1/6	50名のうち 11名	23名のうち 2名	13名	1/1～1/6	発熱、咽頭痛、鼻汁
12	大館	医療機関	1/7	116名のうち 6名	72名のうち 5名	11名	12/27～1/7	発熱、咳、鼻汁
13	由利本荘	高齢者施設	1/7	19名のうち 6名	16名のうち 7名	13名	12/26～1/3	発熱、咽頭痛、咳、痰
14	横手	高齢者施設	1/7	26名のうち 5名	46名のうち 5名	10名	12/26～1/7	発熱、咽頭痛、咳、鼻汁、倦怠感
15	秋田市	医療機関	1/8	48名のうち 8名	49名のうち 2名	10名	12/31～1/8	発熱、咽頭痛、咳、鼻汁
16	秋田中央	高齢者施設	1/8	24名のうち 12名	23名のうち 4名	16名	1/1～1/8	発熱、咳
17	大仙	高齢者施設	1/8	28名のうち 5名	26名のうち 5名	10名	12/22～1/8	発熱、咽頭痛、咳
18	大仙	高齢者施設	1/8	126名のうち 5名	97名のうち 5名	10名	1/2～1/8	発熱、咽頭痛、咳
19	秋田市	高齢者施設	1/9	11名のうち 7名	13名のうち 2名	9名	1/6～1/8	発熱、咳
20	横手	社会福祉施設	1/9	49名のうち 9名	38名のうち 2名	11名	1/6～1/9	発熱、咽頭痛
21	秋田中央	高齢者施設	1/10	23名のうち 21名	17名のうち 10名	31名	12/31～1/10	発熱
22	由利本荘	高齢者施設	1/10	28名のうち 9名	37名のうち 2名	11名	1/4～1/10	発熱、咳、鼻汁、痰、倦怠感
23	秋田市	高齢者施設	1/11	94名のうち 11名	59名のうち 3名	14名	1/3～1/11	発熱、咽頭痛、咳、頭痛、嘔声
24	秋田中央	高齢者施設	1/12	12名のうち 7名	23名のうち 10名	17名	1/3～1/12	発熱、咳、鼻汁

【2024年度の累計報告数】474施設(教育・保育施設31、社会福祉施設63、高齢者施設283、医療機関97)

※社会福祉施設等における、原則、10人以上または利用者の半数以上の発生報告です。

※「教育・保育施設」とは幼稚園、保育所、認定こども園等を指します。



【注意報・警報の発生状況】

疾患名	注意報	警報
	保健所(発生規模)	保健所(発生規模)
インフルエンザ	秋田市(24.64)、北秋田(23.00)、能代(11.00)、大仙(22.14)、横手(17.00)、湯沢(22.00)	秋田中央(18.83)、由利本荘(16.83)

■ 注意報・警報の定義

【注意報・警報の定義】

- 1) 注意報: 流行の発生前であれば今後4週間以内に大きな流行が発生する可能性があることを示し、流行の発生後であればその流行がまだ終わっていない可能性がある(終息していない)ことを示します。
- 2) 警報: 大きな流行の発生・継続が疑われることを示します。

対象疾患	注意報			対象疾患	警報		
	基準値(人/定点)	開始基準値(人/定点)	継続基準値(人/定点)		基準値(人/定点)	開始基準値(人/定点)	継続基準値(人/定点)
インフルエンザ	10	30	10	伝染性紅斑	-	2	1
咽頭結膜熱	-	3	1	ヘルパンギーナ	-	6	2
A群溶血性レンサ球菌咽頭炎	-	8	4	流行性耳下腺炎	3	6	2
感染性胃腸炎	-	20	12	急性出血性結膜炎	-	1	0.1
水痘	1	2	1	流行性角結膜炎	-	8	4
手足口病	-	5	2				

■ 保健所地域

保健所	所管市町村	保健所	所管市町村
大館保健所	大館市、鹿角市、小坂町	由利本荘保健所	由利本荘市、にかほ市
北秋田保健所	北秋田市、上小阿仁村	大仙保健所	大仙市、仙北市、美郷町
能代保健所	能代市、藤里町、三種町、八峰町	横手保健所	横手市
秋田中央保健所	男鹿市、潟上市、五城目町、八郎潟町、井川町、大潟村	湯沢保健所	湯沢市、羽後町、東成瀬村
秋田市保健所	秋田市		