

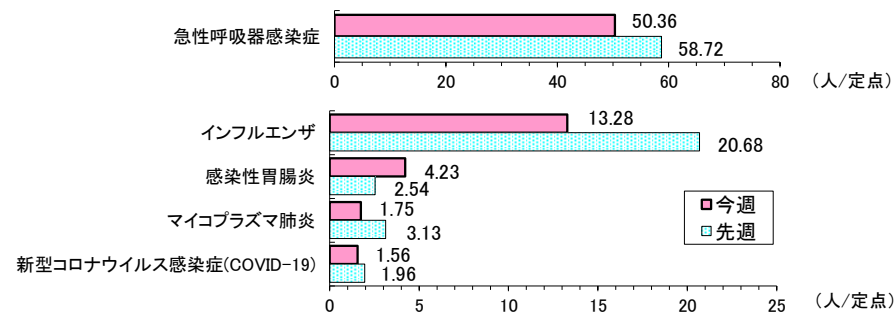


【第50週の発生動向】

＜定点把握対象疾患（週報）・前週比＞

1. 急性呼吸器感染症は、県全体で14%減少しています。保健所別では、大館、能代、大仙で増加、秋田市、北秋田、秋田中央、由利本荘、横手、湯沢で減少しています。
2. インフルエンザは、県全体で36%減少しています。保健所別では、全ての保健所で減少しています。
3. 感染性胃腸炎は、県全体で1.7倍に増加しています。保健所別では、報告のあった全ての保健所で増加しています。

秋田県の定点医療機関における上位5疾患の発生規模



＜定点把握対象疾患（週報）＞

疾患名	秋田県			秋田市			大館			北秋田			能代			秋田中央			由利本荘			大仙			横手			湯沢		
	第49週	第50週	増減	第49週	第50週	増減	第49週	第50週	増減	第49週	第50週	増減	第49週	第50週	増減	第49週	第50週	増減	第49週	第50週	増減	第49週	第50週	増減	第49週	第50週	増減	第49週	第50週	増減
インフルエンザ	20.68	13.28	↘	19.44	9.44	↘	12.00	10.00	↘	22.00	20.00	↘	28.00	25.50	↘	13.00	11.00	↘	12.00	11.00	↘	19.00	15.00	↘	26.00	17.50	↘	39.00	13.50	↘
新型コロナウイルス感染症(COVID-19)	1.96	1.56	↘	1.33	1.44	↗	4.00	2.50	↘	1.50	1.00	↘	3.00		↘		1.00	↗	0.50	4.50	↗	5.00	1.00	↘	0.50	1.50	↗	4.00	1.50	↘
急性呼吸器感染症※	58.72	50.36	↘	68.33	58.00	↘	72.50	77.00	↗	37.50	36.50	↘	20.50	23.00	↗	79.00	58.00	↘	47.50	46.50	↘	33.00	33.50	↗	74.50	59.00	↘	62.00	35.00	↘
RSウイルス感染症	0.31	0.38	↗	0.20		↘		1.00	↗				2.00	2.00											1.00	2.00	↗			
咽頭結膜熱	0.46	0.08	↘																6.00	1.00	↘									
A群溶血性レンサ球菌咽頭炎	2.00	1.54	↘	3.20	2.20	↘		2.00	↗	2.00	3.00	↗	2.00		↘	2.00		↘								1.00	↗	4.00	3.00	↘
感染性胃腸炎	2.54	4.23	↗	3.00	3.60	↗	3.00	4.00	↗	1.00	13.00	↗		4.00	↗	1.00	2.00	↗	13.00	14.00	↗									
水痘	0.38	0.77	↗	0.80	2.00	↗																						1.00		↘
手足口病	0.08		↘	0.20		↘																								
伝染性紅斑	0.85	1.31	↗	0.40		↘		1.00	↗				5.00	7.00	↗	1.00		↘		4.00	↗	1.00		↘	1.00	2.00	↗	1.00	3.00	↗
突発性発しん	0.31	0.15	↘	0.20	0.20		2.00		↘										1.00	1.00										
ヘルパンギーナ	0.08		↘																1.00		↘									
流行性耳下腺炎		0.23	↗																	2.00	↗							1.00	↗	
川崎病																														
急性出血性結膜炎	0.14	0.57	↗							*	*		*	*		*	*								1.00	4.00	↗	*	*	
流行性角結膜炎	0.43	0.14	↘	1.00	0.33	↘				*	*		*	*		*	*											*	*	
細菌性髄膜炎																*	*													
無菌性髄膜炎																*	*													
マイコプラズマ肺炎	3.13	1.75	↘	3.00	2.00	↘	5.00	1.00	↘	1.00		↘	5.00	1.00	↘	*	*		2.00	2.00		1.00		↘	8.00	4.00	↘		4.00	↗
クラミジア肺炎(オウム病を除く)																*	*													
感染性胃腸炎(ロタウイルスによるもの)																*	*													

(注)・表の数値は、定点医療機関から報告された患者報告数を定点医療機関数で除した値(定点あたり患者報告数)を示し、前週と比べて「↗」は増加を、「↘」は減少していることを示します。

・今週の保健所別患者報告数、定点医療機関数などは2ページに掲載しています。

・「*」印は、当該疾病に関わる定点医療機関が指定されていないことを、空欄は全ての定点で当該週における患者の報告数がなかったことを示します。

※2025年4月7日から急性呼吸器感染症(ARI)が定点把握対象疾患となりました。ARI定点から報告される症例は、咳嗽、咽頭痛、呼吸困難、鼻汁、鼻閉のどれか1つの症状を呈し、発症から10日以内の急性的な症状であり、かつ医師が感染症を疑う外来症例です。



【第50週の保健所別報告数】

<患者報告数>

定点種別	疾患名	秋田県		秋田市		大館		北秋田		能代		秋田中央		由利本荘		大仙		横手		湯沢	
		患者報告数	定点あたり患者報告数	患者報告数	定点あたり患者報告数	患者報告数	定点あたり患者報告数	患者報告数	定点あたり患者報告数	患者報告数	定点あたり患者報告数	患者報告数	定点あたり患者報告数	患者報告数	定点あたり患者報告数	患者報告数	定点あたり患者報告数	患者報告数	定点あたり患者報告数	患者報告数	定点あたり患者報告数
急性呼吸器感染症定点	インフルエンザ	332	13.28	85	9.44	20	10.00	40	20.00	51	25.50	22	11.00	22	11.00	30	15.00	35	17.50	27	13.50
	新型コロナウイルス感染症(COVID-19)	39	1.56	13	1.44	5	2.50	2	1.00			2	1.00	9	4.50	2	1.00	3	1.50	3	1.50
	急性呼吸器感染症	1,259	50.36	522	58.00	154	77.00	73	36.50	46	23.00	116	58.00	93	46.50	67	33.50	118	59.00	70	35.00
小児科定点	RSウイルス感染症	5	0.38			1	1.00			2	2.00							2	2.00		
	咽頭結膜熱	1	0.08											1	1.00						
	A群溶血性レンサ球菌咽頭炎	20	1.54	11	2.20	2	2.00	3	3.00									1	1.00	3	3.00
	感染性胃腸炎	55	4.23	18	3.60	4	4.00	13	13.00	4	4.00	2	2.00	14	14.00						
	水痘	10	0.77	10	2.00																
	手足口病																				
	伝染性紅斑	17	1.31			1	1.00			7	7.00			4	4.00			2	2.00	3	3.00
	突発性発しん	2	0.15	1	0.20									1	1.00						
	ヘルパンギーナ																				
	流行性耳下腺炎	3	0.23											2	2.00					1	1.00
	川崎病																				
眼科定点	急性出血性結膜炎	4	0.57					*	*	*	*	*	*					4	4.00	*	*
	流行性角結膜炎	1	0.14	1	0.33			*	*	*	*	*	*							*	*
基幹定点	細菌性髄膜炎											*	*								
	無菌性髄膜炎											*	*								
	マイコプラズマ肺炎	14	1.75	2	2.00	1	1.00			1	1.00	*	*	2	2.00			4	4.00	4	4.00
	クラミジア肺炎(オウム病は除く)											*	*								
	感染性胃腸炎(ロタウイルスによるもの)											*	*								

・定点あたり患者報告数(人／定点)は、1週間(月～日曜日)のうち定点医療機関から報告された患者数を定点医療機関数で割った値を示します。

・「＊」印は、当該疾病に関わる定点医療機関が指定されていないことを、空欄は当該週における患者の報告がなかったことを示します。

<定点医療機関数>

定点種別	秋田県	秋田市	大館	北秋田	能代	秋田中央	由利本荘	大仙	横手	湯沢
急性呼吸器感染症定点	25	9	2	2	2	2	2	2	2	2
小児科定点	13	5	1	1	1	1	1	1	1	1
眼科定点	7	3	1	0	0	0	1	1	1	0
基幹定点	8	1	1	1	1	0	1	1	1	1



<全数把握対象疾患>

(人)

類型	疾患名	1週-49週		50週
		全国	秋田	秋田
一類	エボラ出血熱			
	クリミア・コンゴ出血熱			
	痘そう			
	南米出血熱			
	ペスト			
	マールブルグ病			
	ラッサ熱			
二類	急性灰白髄炎			
	結核	13357	59	
	ジフテリア			
	重症急性呼吸器症候群			
	中東呼吸器症候群			
	鳥インフルエンザ（H5N1）			
	鳥インフルエンザ（H7N9）			
三類	コレラ	4		
	細菌性赤痢	55		
	腸管出血性大腸菌感染症	4170	86	1
	腸チフス	31		
	パラチフス	8		
四類	E型肝炎	548	4	
	ウエストナイル熱			
	A型肝炎	128	1	
	エキゾコックス症	26		
	エムボックス	16		
	黄熱			
	オウム病	11		
	オムスク出血熱			
	回帰熱	6		
	キャサナル森林病			
	Q熱			
	狂犬病			
	コクシジオイデス症	6		
	ジカウイルス感染症	1		
	重症熱性血小板減少症候群	190	1	
	腎症候性出血熱			
	西部ウマ脳炎			
	ダニ媒介脳炎	2		
	炭疽			
	チクングニア熱	21		
	つつが虫病	191	11	
	デング熱	160		
	東部ウマ脳炎			
	鳥インフルエンザ（H5N1、H7N9を除く）			
	ニパウイルス感染症			

(人)

類型	疾患名	1週-49週		50週
		全国	秋田	秋田
四類	日本紅斑熱	670		
	日本脳炎	3		
	ハンタウイルス肺症候群			
	Bウイルス病			
	鼻疽			
	ブルセラ症	1		
	ベネズエラウマ脳炎			
	ヘンドラウイルス感染症			
	発しんチフス			
	ポツリヌス症	1		
	マラリア	22		
	野兎病			
	ライム病	18		
	リッサウイルス感染症			
	リフトバレー熱			
	類鼻疽	1		
	レジオネラ症	2301	27	
五類	レプトスピラ症	61		
	ロッキー山紅斑熱			
	アメーバ赤痢	417	1	
	ウイルス性肝炎（E型及びA型を除く）	237	1	
	カルバペネム耐性腸内細菌目細菌感染症	1135	9	
	急性弛緩性麻痺（急性灰白髄炎を除く）	34		
	急性脳炎	570	5	
	クリプトスポリジウム症	23		
	クロイツフェルト・ヤコブ病	166	4	
	劇症型溶血性レンサ球菌感染症	1293	7	
	後天性免疫不全症候群	806	2	
	ジアルジア症	33		
	侵襲性インフルエンザ菌感染症	616	5	
	侵襲性髄膜炎菌感染症	75		
	侵襲性肺炎球菌感染症	3205	23	
	水痘（入院例に限る）	622	16	
	先天性風しん症候群			
	梅毒	12826	24	
	播種性クリプトコックス症	163	1	
	破傷風	90		
	バンコマイシン耐性黄色ブドウ球菌感染症			
	バンコマイシン耐性腸球菌感染症	82		
	百日咳	87938	1077	3
	風しん	11	1	
	麻しん	256		
	薬剤耐性アシネトバクター感染症	9		

<全数把握対象疾患>

- ・三類感染症の腸管出血性大腸菌感染症が秋田市保健所管内から1人、報告されました。
- ・五類感染症の百日咳が秋田市保健所管内から1人、大館保健所管内から1人、秋田中央保健所管内から1人、報告されました。

感染症の集団発生報告

かぜ様症状1件の集団発生報告がありました。

事例の 種類	管轄 保健所	施設種別	報告日	有症者数			把握期間	主な症状
				利用者 （園児、入所者等）	職員	計		
かぜ様症状	湯沢	社会福祉施設	12/12	76名のうち13名	71名のうち2名	15名	12/1～12/12	発熱、咳、鼻汁、 倦怠感

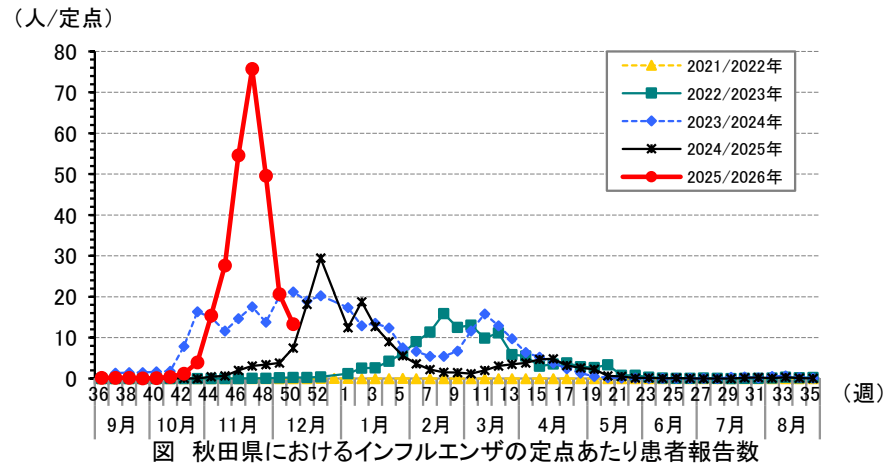
※社会福祉施設等における、原則、10人以上または利用者の半数以上の発生報告です。

※インフルエンザの集団発生報告は4ページに、新型コロナウイルス感染症（COVID-19）の集団発生報告は5ページに掲載しています。



2025/2026シーズン（2025年第36週：9月1日～） インフルエンザ情報

定点あたり患者報告数の推移(インフルエンザサーベイランス)



県全体として、警戒レベル(参考値*)が継続しています。
今後の推移に注意し、こまめな手洗いやマスク着用等の感染対策を心がけましょう。

* 2025年4月6日以前(定点医療機関数変更前)の注意報開始基準値(10(人/定点))、
警戒報開始基準値(30(人/定点))、警戒継続基準値(10(人/定点))

・インフルエンザに関して、厚生労働省のホームページでご覧いただけます。
https://www.mhlw.go.jp/stf/seisakunitsuite/bunya/kenkou_iryuu/kenkou/kekkaku-kansenshou/infuenza/index.html

インフルエンザ入院サーベイランス

表 インフルエンザによる入院患者報告数(人)

2025年第36週～2025年第49週		2025年第50週
全国	秋田県	秋田県
9924	227	19

※入院サーベイランスの患者報告数は、
秋田県内8か所、全国約500か所の
基幹定点医療機関からの報告です。

社会福祉施設等におけるインフルエンザの集団発生状況

No	管轄 保健所	施設種別	報告日	有症者数			把握期間	型
				利用者 (園児、入所者等)	職員	計		
1	大館	教育・保育施設	12/8	61名のうち 10名	25名のうち 1名	11名	11/29～12/8	A
2	北秋田	教育・保育施設	12/8	67名のうち 9名	26名のうち 5名	14名	11/26～12/8	A
3	能代	医療機関	12/8	39名のうち 8名	39名のうち 3名	11名	11/26～12/5	A
4	秋田中央	教育・保育施設	12/8	85名のうち 22名	25名のうち 0名	22名	11/30～12/8	A
5	秋田中央	教育・保育施設	12/8	44名のうち 13名	29名のうち 1名	14名	12/2～12/8	A
6	大仙	教育・保育施設	12/8	150名のうち 11名	40名のうち 0名	11名	11/29～12/8	A
7	大仙	教育・保育施設	12/8	173名のうち 12名	49名のうち 3名	15名	12/1～12/8	A
8	横手	教育・保育施設	12/8	20名のうち 10名	11名のうち 4名	14名	11/30～12/8	A
9	横手	教育・保育施設	12/8	74名のうち 14名	30名のうち 2名	16名	12/6～12/8	A
10	秋田市	教育・保育施設	12/9	104名のうち 15名	29名のうち 0名	15名	12/3～12/8	A
11	大仙	教育・保育施設	12/9	24名のうち 11名	15名のうち 1名	12名	12/2～12/8	A
12	大仙	教育・保育施設	12/9	34名のうち 9名	15名のうち 2名	11名	12/3～12/9	A
13	大仙	教育・保育施設	12/9	123名のうち 17名	25名のうち 1名	18名	12/5～12/8	A
14	横手	教育・保育施設	12/9	67名のうち 24名	22名のうち 0名	24名	12/2～12/9	A
15	湯沢	高齢者施設	12/9	47名のうち 13名	29名のうち 8名	21名	11/24～12/9	A
16	秋田市	高齢者施設	12/10	58名のうち 7名	47名のうち 6名	13名	12/5～12/10	A
17	秋田中央	教育・保育施設	12/10	192名のうち 9名	69名のうち 2名	11名	12/3～12/9	A
18	横手	教育・保育施設	12/10	119名のうち 15名	31名のうち 1名	16名	12/3～12/9	A
19	秋田市	医療機関	12/11	45名のうち 5名	40名のうち 5名	10名	12/6～12/11	A
20	北秋田	社会福祉施設	12/13	28名のうち 9名	23名のうち 3名	12名	12/7～12/13	A

【今シーズンの累計報告数】155施設(教育・保育施設128、社会福祉施設7、高齢者施設15、医療機関5)

※社会福祉施設等における、原則、10人以上または利用者の半数以上の発生報告です。

※「教育・保育施設」とは幼稚園、保育所、認定こども園等を指します。



2025年度 新型コロナウイルス感染症(COVID-19)情報

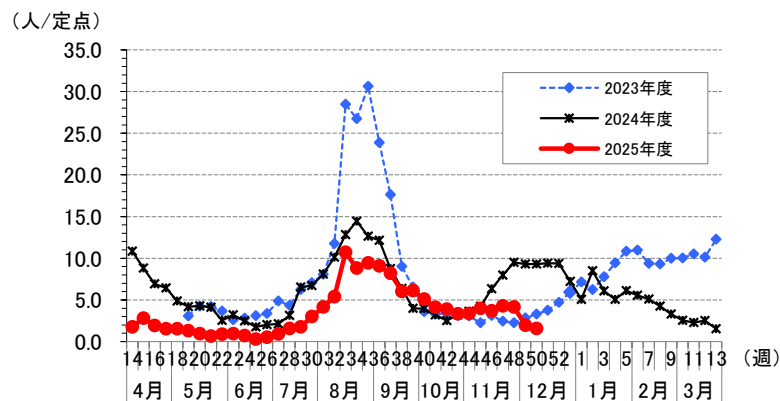


図1 秋田県におけるCOVID-19の定点あたり患者報告数

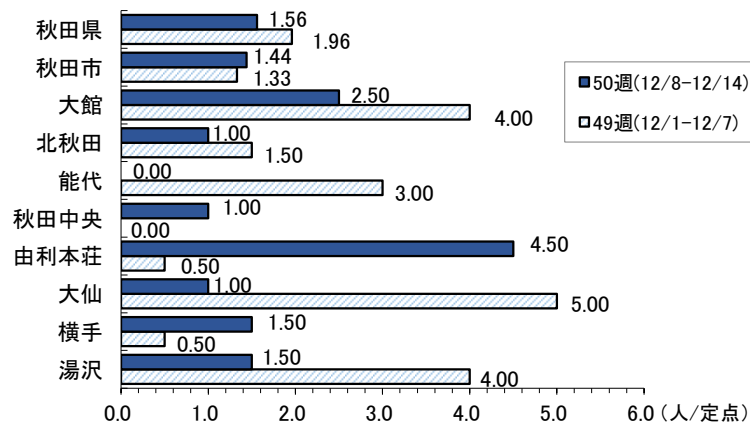


図2 秋田県各保健所におけるCOVID-19の定点あたり患者報告数

- ・定点あたり患者報告数は、1週間(月～日曜日)のうち定点医療機関から報告された患者数を定点医療機関数で割った値を示します。
- ・保健所別患者報告数、定点医療機関数は2ページに掲載しています。

COVID-19入院サーベイランス

表 COVID-19による入院患者報告数(人)

2025年第1週～2025年第49週		2025年第50週
全国	秋田県	秋田県
62679	797	6

※入院サーベイランスの患者報告数は、秋田県内8か所、全国約500か所の基幹定点医療機関からの報告です。

社会福祉施設等におけるCOVID-19の集団発生状況

No	管轄保健所	施設種別	報告日	感染者数(疑い含む)			把握期間	主な症状
				利用者(園児、入所者等)	職員	計		
1	秋田中央	高齢者施設	12/9	91名のうち 8名	73名のうち 2名	10名	11/20～12/8	発熱、咽頭痛
2	大仙	医療機関	12/11	56名のうち 6名	34名のうち 4名	10名	12/2～12/11	発熱、咳
3	秋田中央	高齢者施設	12/12	86名のうち 10名	67名のうち 0名	10名	12/11～12/12	発熱、鼻汁
4	由利本荘	高齢者施設	12/12	67名のうち 10名	26名のうち 2名	12名	12/6～12/11	発熱、咽頭痛、咳、鼻汁
5	湯沢	高齢者施設	12/12	91名のうち 10名	62名のうち 0名	10名	12/3～12/12	発熱、咳、くしゃみ、嘔声

【2025年度の累計報告数】186施設(教育・保育施設11、社会福祉施設15、高齢者施設119、医療機関41)

※社会福祉施設等における、原則、10人以上または利用者の半数以上の発生報告です。

※「教育・保育施設」とは幼稚園、保育所、認定こども園等を指します。



RAPIDS<weekly> Report on Akita Prefectural Infectious Disease Situation

<https://idsc.pref.akita.jp/kss/>

秋田県感染症発生情報<週報>

お問い合わせ先：秋田県健康福祉部保健・疾病対策課 TEL: 018-860-1427

作成：秋田県感染症情報センター(秋田県健康環境センター内)

2025年第50週(12月8日～12月14日)

【注意報・警報の発生状況】

疾 患 名	注意報	警 報
	保健所(発生規模)	保健所(発生規模)
急性出血性結膜炎	－	横手(4.00)

■ 注意報・警報の定義

【注意報・警報の定義】

- 1) 注意報: 流行の発生前であれば今後4週間以内に大きな流行が発生する可能性があることを示し、流行の発生後であればその流行がまだ終わっていない可能性がある(終息していない)ことを示します。
- 2) 警報: 大きな流行の発生・継続が疑われることを示します。

*2025年4月7日からは、眼科定点から報告のある2疾患のみ注意報・警報発令の対象となりました。

対象疾患	注意報	警報		対象疾患	注意報	警報	
	基準値(人/定点)	開始基準値(人/定点)	継続基準値(人/定点)		基準値(人/定点)	開始基準値(人/定点)	継続基準値(人/定点)
急性出血性結膜炎	－	1	0.1	流行性角結膜炎	－	8	4

■ 保健所地域

保健所	所管市町村	保健所	所管市町村
大館保健所	大館市、鹿角市、小坂町	由利本荘保健所	由利本荘市、にかほ市
北秋田保健所	北秋田市、上小阿仁村	大仙保健所	大仙市、仙北市、美郷町
能代保健所	能代市、藤里町、三種町、八峰町	横手保健所	横手市
秋田中央保健所	男鹿市、潟上市、五城目町、八郎潟町、井川町、大潟村	湯沢保健所	湯沢市、羽後町、東成瀬村
秋田市保健所	秋田市		