RAPIDS<weekly> Report on Akita Prefectural Infectious Disease Situation https://idsc.pref.akita.jp/kss/
秋田県感染症発生情報＜週報＞
お問い合わせ先 ： 秋田県健康福祉部保健・疾病対策課 TEL: 018-860-1427
作成 ： 秋田県感染症情報センター（秋田県健康環境センター内）

2026年第44週（10月26日～11月1日）

【第44週の発生動向】

＜定点把握対象疾患（週報）・前週比＞

1. 急性呼吸器感染症は、県全体で1%増加しています。
   保健所別では、秋田市、大館、由利本荘、大仙で増加、北秋田、能代、秋田中央、横手、湯沢で減少しています。

2. インフルエンザは、県全体で1.7倍に増加しています。
   保健所別では、全ての保健所で増加しています。

3. 感染性胃腸炎は、県全体で1.7倍に増加しています。
   保健所別では、秋田市、大館、秋田中央、由利本荘で増加、能代で減少しています。

秋田県の定点医療機関における上位5疾患の発生規模

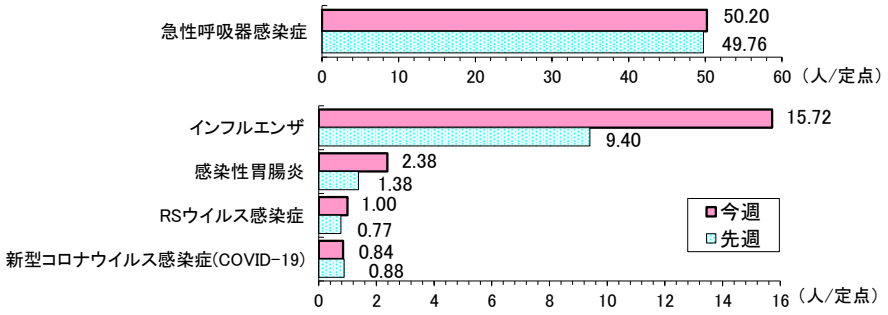

＜定点把握対象疾患（週報）＞

（人/定点）

疾患名	秋田県			秋田市			大館			北秋田			能代			秋田中央			由利本荘			大仙			横手			湯沢		
	第43週	第44週	増減	第43週	第44週	増減	第43週	第44週	増減	第43週	第44週	増減	第43週	第44週	増減	第43週	第44週	増減	第43週	第44週	増減	第43週	第44週	増減	第43週	第44週	増減	第43週	第44週	増減
インフルエンザ	9.40	**15.72**	↗	11.22	**23.56**	↗	9.50	**14.00**	↗	24.50	**25.50**	↗	8.00	**14.00**	↗	3.00	**3.50**	↗	10.00	**13.50**	↗	2.00	**3.00**	↗	4.50	**10.50**	↗	5.50	**6.50**	↗
新型コロナウイルス感染症（COVID-19）	0.88	**0.84**	↘	0.33	**0.78**	↗	2.00	**2.00**			**0.50**	↗				0.50		↘	1.50	**2.50**	↗	1.00	**1.00**		3.00	**1.00**	↘	1.50		↘
急性呼吸器感染症※	49.76	**50.20**	↗	63.89	**69.00**	↗	89.00	**97.00**	↗	40.00	**29.00**	↘	24.50	**20.50**	↘	34.50	**30.00**	↘	58.00	**59.00**	↗	16.00	**26.00**	↗	30.00	**24.50**	↘	42.50	**31.00**	↘
RSウイルス感染症	0.77	**1.00**	↗	1.80	**2.60**	↗													1.00		↘									
咽頭結膜熱	0.08		↘	0.20		↘																								
A群溶血性レンサ球菌咽頭炎	0.46	**0.23**	↘	0.40		↘				4.00		↘					**1.00**	↗		**2.00**	↗									
感染性胃腸炎	1.38	**2.38**	↗	0.80	**2.20**	↗	1.00	**6.00**	↗				6.00	**3.00**	↘		**1.00**	↗	7.00	**10.00**	↗									
水痘	0.31	**0.31**		0.20	**0.60**	↗					**1.00**	↗							1.00		↘				1.00		↘	1.00		↘
手足口病	0.31	**0.08**	↘	0.20		↘				2.00		↘							1.00	**1.00**										
伝染性紅斑																														
突発性発しん	0.54	**0.31**	↘	0.60	**0.60**		1.00		↘	2.00	**1.00**	↘				1.00		↘												
ヘルパンギーナ	0.23	**0.23**																	3.00	**3.00**										
流行性耳下腺炎		**0.08**	↗		**0.20**	↗																								
川崎病		**0.08**	↗																							**1.00**	↗			
急性出血性結膜炎										*	*		*	*		*	*											*	*	
流行性角結膜炎	0.14	**0.14**		0.33		↘				*	*		*	*		*	*			**1.00**	↗							*	*	
細菌性髄膜炎																*	*													
無菌性髄膜炎																*	*													
マイコプラズマ肺炎		**0.13**	↗		**1.00**	↗										*	*													
クラミジア肺炎（オウム病を除く）																*	*													
感染性胃腸炎（ロタウイルスによるもの）																*	*													

（注）・表の数値は、定点医療機関から報告された患者報告数を定点医療機関数で除した値（定点あたり患者報告数）を示し、前週と比べて「↗」は増加を、「↘」は減少していることを示します。
・今週の保健所別患者報告数、定点医療機関数などは2ページに掲載しています。
・「＊」印は、当該疾病に関わる定点医療機関が指定されていないことを、空欄は全ての定点で当該週における患者の報告数がなかったことを示します。
※2025年4月7日から急性呼吸器感染症(ARI)が定点把握対象疾患となりました。ARI定点から報告される症例は、咳嗽、咽頭痛、呼吸困難、鼻汁、鼻閉のどれか1つの症状を呈し、発症から10日以内の急性的な症状であり、かつ医師が感染症を疑う外来症例です。

RAPIDS<weekly> Report on Akita Prefectural Infectious Disease Situation https://idsc.pref.akita.jp/kss/
秋田県感染症発生情報＜週報＞
お問い合わせ先 ： 秋田県健康福祉部保健・疾病対策課 TEL: 018-860-1427
作成 ： 秋田県感染症情報センター（秋田県健康環境センター内）

2026年第44週(10月26日～11月1日)

【第44週の保健所別報告数】

＜患者報告数＞

定点種別	疾患名	秋田県		秋田市		大館		北秋田		能代		秋田中央		由利本荘		大仙		横手		湯沢	
		患者報告数	定点あたり患者報告数	患者報告数	定点あたり患者報告数	患者報告数	定点あたり患者報告数	患者報告数	定点あたり患者報告数	患者報告数	定点あたり患者報告数	患者報告数	定点あたり患者報告数	患者報告数	定点あたり患者報告数	患者報告数	定点あたり患者報告数	患者報告数	定点あたり患者報告数	患者報告数	定点あたり患者報告数
急性呼吸器感染症定点	インフルエンザ	393	15.72	212	23.56	28	14.00	51	25.50	28	14.00	7	3.50	27	13.50	6	3.00	21	10.50	13	6.50
	新型コロナウイルス感染症(COVID-19)	21	0.84	7	0.78	4	2.00	1	0.50					5	2.50	2	1.00	2	1.00		
	急性呼吸器感染症	1,255	50.20	621	69.00	194	97.00	58	29.00	41	20.50	60	30.00	118	59.00	52	26.00	49	24.50	62	31.00
小児科定点	RSウイルス感染症	13	1.00	13	2.60																
	咽頭結膜熱																				
	A群溶血性レンサ球菌咽頭炎	3	0.23									1	1.00	2	2.00						
	感染性胃腸炎	31	2.38	11	2.20	6	6.00			3	3.00	1	1.00	10	10.00						
	水痘	4	0.31	3	0.60			1	1.00												
	手足口病	1	0.08											1	1.00						
	伝染性紅斑																				
	突発性発しん	4	0.31	3	0.60			1	1.00												
	ヘルパンギーナ	3	0.23											3	3.00						
	流行性耳下腺炎	1	0.08	1	0.20																
	川崎病	1	0.08															1	1.00		
眼科定点	急性出血性結膜炎							*	*	*	*	*	*							*	*
	流行性角結膜炎	1	0.14					*	*	*	*	*	*	1	1.00					*	*
基幹定点	細菌性髄膜炎											*	*								
	無菌性髄膜炎											*	*								
	マイコプラズマ肺炎	1	0.13	1	1.00							*	*								
	クラミジア肺炎(オウム病は除く)											*	*								
	感染性胃腸炎(ロタウイルスによるもの)											*	*								

・定点あたり患者報告数（人／定点）は、1週間（月～日曜日）のうち定点医療機関から報告された患者数を定点医療機関数で割った値を示します。
・「＊」印は、当該疾病に関わる定点医療機関が指定されていないことを、空欄は当該週における患者の報告がなかったことを示します。

＜定点医療機関数 ＞

定点種別	秋田県	秋田市	大館	北秋田	能代	秋田中央	由利本荘	大仙	横手	湯沢
急性呼吸器感染症定点	25	9	2	2	2	2	2	2	2	2
小児科定点	13	5	1	1	1	1	1	1	1	1
眼科定点	7	3	1	0	0	0	1	1	1	0
基幹定点	8	1	1	1	1	0	1	1	1	1

2026年第44週（10月26日～11月1日）

＜全数把握対象疾患＞

（人）

類型	疾患名	1週-43週 全国	1週-43週 秋田	44週 秋田
一類	エボラ出血熱			
	クリミア・コンゴ出血熱			
	痘そう			
	南米出血熱			
	ペスト			
	マールブルグ病			
	ラッサ熱			
二類	急性灰白髄炎			
	結核	12420	56	2
	ジフテリア			
	重症急性呼吸器症候群			
	中東呼吸器症候群			
	鳥インフルエンザ（H5N1）			
	鳥インフルエンザ（H7N9）			
三類	コレラ	1		
	細菌性赤痢	59		
	腸管出血性大腸菌感染症	3713	47	
	腸チフス	33		
	パラチフス	16		
四類	E型肝炎	525	4	
	ウエストナイル熱			
	A型肝炎	350	1	
	エキノコックス症	19		
	エムポックス	151		
	黄熱			
	オウム病	5		
	オムスク出血熱			
	回帰熱	4		
	キャサヌル森林病			
	Q熱			
	狂犬病			
	コクシジオイデス症	6		
	ジカウイルス感染症	2		
	重症熱性血小板減少症候群	161		
	腎症候性出血熱			
	西部ウマ脳炎			
	ダニ媒介脳炎	1		
	炭疽			
	チクングニア熱	4		
	つつが虫病	69	1	
	デング熱	132		
	東部ウマ脳炎			
	鳥インフルエンザ(H5N1、H7N9を除く)			
	ニパウイルス感染症			

（人）

類型	疾患名	1週-43週 全国	1週-43週 秋田	44週 秋田
四類	日本紅斑熱	579		
	日本脳炎	7		
	ハンタウイルス肺症候群			
	Bウイルス病			
	鼻疽			
	ブルセラ症	1		
	ベネズエラウマ脳炎			
	ヘンドラウイルス感染症			
	発しんチフス			
	ボツリヌス症			
	マラリア	41		
	野兎病			
	ライム病	4		
	リッサウイルス感染症			
	リフトバレー熱			
	類鼻疽	1		
	レジオネラ症	2314	21	1
	レプトスピラ症	29	1	
	ロッキー山紅斑熱			
五類	アメーバ赤痢	414	1	
	ウイルス性肝炎(E型及びA型を除く)	177	1	
	カルバペネム耐性腸内細菌目細菌感染症	824	11	
	急性弛緩性麻痺(急性灰白髄炎を除く)	26		
	急性脳炎	463	1	
	クリプトスポリジウム症	8		
	クロイツフェルト・ヤコブ病	145		
	劇症型溶血性レンサ球菌感染症	1047	5	
	後天性免疫不全症候群	779	2	
	ジアルジア症	42		
	侵襲性インフルエンザ菌感染症	459	4	
	侵襲性髄膜炎菌感染症	48		
	侵襲性肺炎球菌感染症	2143	11	1
	水痘（入院例に限る）	686	6	
	先天性風しん症候群	1		
	多剤耐性緑膿菌感染症	208	1	
	梅毒	9405	20	
	播種性クリプトコックス症	138		
	破傷風	99	1	
	バンコマイシン耐性黄色ブドウ球菌感染症			
	バンコマイシン耐性腸球菌感染症	62	2	
	百日咳	4825	32	
	風しん	4		
	麻しん	581		
	薬剤耐性アシネトバクター感染症	10		

＜全数把握対象疾患＞

・二類感染症の結核が秋田市保健所管内から2人、報告されました。

・四類感染症のレジオネラ症が秋田市保健所管内から1人、報告されました。

・五類感染症の侵襲性肺炎球菌感染症が由利本荘保健所管内から1人、報告されました。

感染症の集団発生報告

感染性胃腸炎1件、かぜ様症状1件の集団発生報告がありました。

事例の種類	管轄保健所	施設種別	報告日	有症者数 利用者（園児、入所者等）	有症者数 職員	有症者数 計	把握期間	主な症状
感染性胃腸炎	大館	教育・保育施設	10/29	45 名のうち 9 名	19 名のうち 3 名	12 名	10/15 ～ 10/29	嘔吐、下痢、発熱
かぜ様症状	横手	高齢者施設	10/28	94 名のうち 20 名	60 名のうち 0 名	20 名	10/3 ～ 10/27	発熱、咳、鼻汁、嗄声

※社会福祉施設等における、原則、10人以上または利用者の半数以上の発生報告です。

※「教育・保育施設」とは幼稚園、保育所、認定こども園等を指します。

※インフルエンザの集団発生報告は4ページに、新型コロナウイルス感染症（COVID-19）の集団発生報告は5ページに掲載しています。

RAPIDS<weekly> Report on Akita Prefectural Infectious Disease Situation https://idsc.pref.akita.jp/kss/
秋田県感染症発生情報＜週報＞
お問い合わせ先 ： 秋田県健康福祉部保健・疾病対策課 TEL: 018-860-1427
作成 ： 秋田県感染症情報センター（秋田県健康環境センター内）

2026年第44週(10月26日～11月1日)

2026/2027シーズン （2026年第36週 ： 8月31日～） インフルエンザ情報

■インフルエンザの発生規模が注意報レベルを超えました

秋田県では、第36週(8月31日～9月6日)に流行期入りしていますが、今週、県全体の定点あたり患者報告数が15.72と、注意報の基準（参考値*）となる10.00を超えました。教育・保育施設等における集団発生や学校等の臨時休業の報告も増えています。

乳幼児や高齢者、基礎疾患のある方は、感染や重症化のリスクが特に高いとされており、注意が必要です。今後さらに流行が拡大する可能性がありますので、こまめな手洗いや消毒、マスクの着用、定期的な換気等の基本的な感染対策を心がけましょう。

＊2025年4月6日以前（定点医療機関数変更前）の注意報開始基準値（10（人/定点））、警報開始基準値（30（人/定点））

定点あたり患者報告数の推移（インフルエンザサーベイランス）

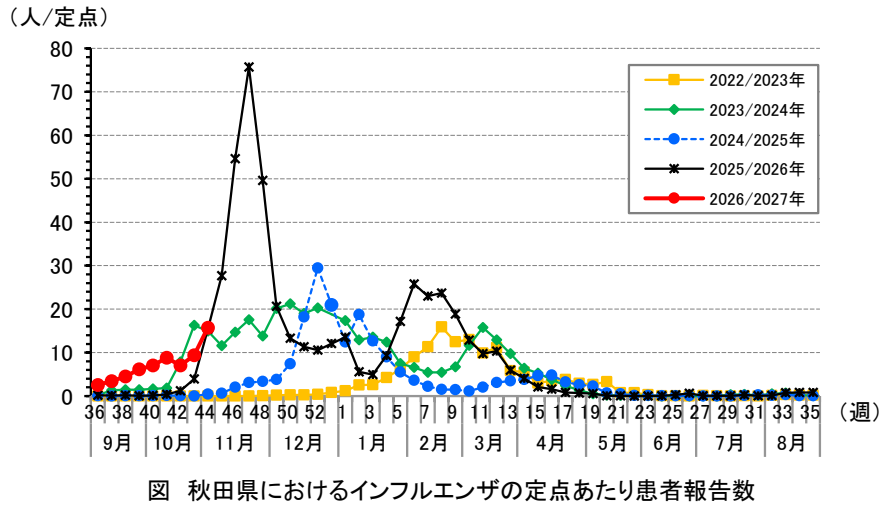

図 秋田県におけるインフルエンザの定点あたり患者報告数

・学校等のインフルエンザ様疾患（集団かぜ）臨時休業の状況に関して、秋田県教育庁保健体育課のホームページでご覧いただけます。
https://www.pref.akita.lg.jp/pages/archive/7806

インフルエンザ入院サーベイランス

表 インフルエンザによる入院患者報告数（人）

2026年第36週～2026年第43週		2026年第44週
全国	秋田県	秋田県
6422	101	21

※入院サーベイランスの患者報告数は、秋田県内8か所、全国約500か所の基幹定点医療機関からの報告です。

社会福祉施設等におけるインフルエンザの集団発生状況

No	管轄保健所	施設種別	報告日	有症者数			把握期間	型
				利用者（園児、入所者等）	職員	計		
1	秋田市	医療機関	10/26	34 名のうち 6 名	74 名のうち 6 名	12 名	10/24 ～ 10/26	A
2	大館	教育・保育施設	10/26	143 名のうち 22 名	36 名のうち 3 名	25 名	10/22 ～ 10/26	A
3	北秋田	社会福祉施設	10/26	153 名のうち 10 名	100 名のうち 2 名	12 名	10/24 ～ 10/26	A
4	秋田中央	教育・保育施設	10/26	145 名のうち 15 名	28 名のうち 0 名	15 名	10/21 ～ 10/26	A
5	横手	医療機関	10/26	68 名のうち 6 名	64 名のうち 4 名	10 名	10/17 ～ 10/26	A
6	湯沢	社会福祉施設	10/27	64 名のうち 9 名	23 名のうち 4 名	13 名	10/25 ～ 10/27	A
7	大館	教育・保育施設	10/29	22 名のうち 9 名	19 名のうち 2 名	11 名	10/15 ～ 10/29	A
8	能代	教育・保育施設	10/29	66 名のうち 17 名	23 名のうち 0 名	17 名	10/24 ～ 10/29	A
9	由利本荘	教育・保育施設	10/29	49 名のうち 11 名	21 名のうち 0 名	11 名	10/26 ～ 10/29	A
10	由利本荘	教育・保育施設	10/30	145 名のうち 8 名	41 名のうち 2 名	10 名	10/16 ～ 10/30	A

【今シーズンの累計報告数】42 施設（教育・保育施設 29 、社会福祉施設 5 、高齢者施設 3 、医療機関 5 ）

※社会福祉施設等における、原則、10人以上または利用者の半数以上の発生報告です。

※「教育・保育施設」とは幼稚園、保育所、認定こども園等を指します。

2026年度 新型コロナウイルス感染症(COVID-19)情報

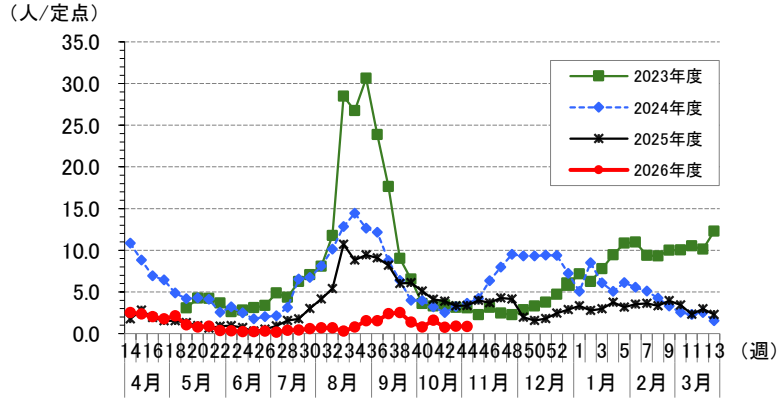

図1 秋田県におけるCOVID-19の定点あたり患者報告数

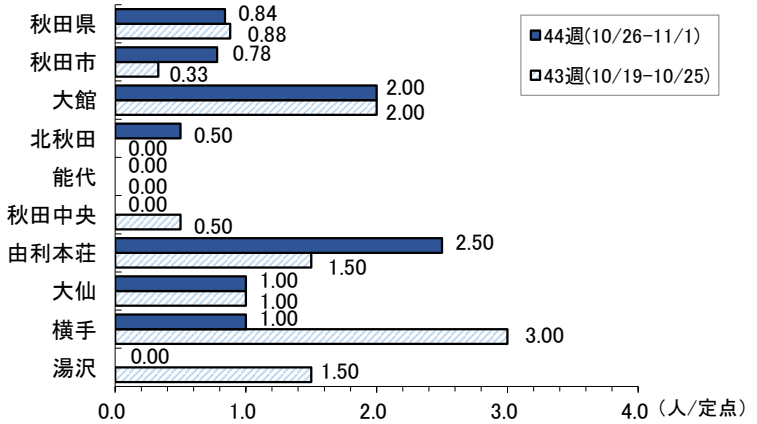

図2 秋田県各保健所におけるCOVID-19の定点あたり患者報告数

・定点あたり患者報告数は、1週間（月～日曜日）のうち定点医療機関から報告された患者数を定点医療機関数で割った値を示します。
・保健所別患者報告数、定点医療機関数は2ページに掲載しています。

COVID-19入院サーベイランス

表 COVID-19による入院患者報告数（人）

2026年第1週～2026年第43週		2026年第44週
全国	秋田県	秋田県
15758	265	2

※入院サーベイランスの患者報告数は、秋田県内8か所、全国約500か所の基幹定点医療機関からの報告です。

社会福祉施設等におけるCOVID-19の集団発生状況

COVID-19 による集団発生の報告はありませんでした。

【2026年度の累計報告数】 34 施設（ 教育・保育施設 11 、社会福祉施設 3 、高齢者施設 15 、医療機関 5 ）

※社会福祉施設等における、原則、10人以上または利用者の半数以上の発生報告です。

※「教育・保育施設」とは幼稚園、保育所、認定こども園等を指します。

RAPIDS<weekly> Report on Akita Prefectural Infectious Disease Situation https://idsc.pref.akita.jp/kss/
秋田県感染症発生情報＜週報＞
お問い合わせ先： 秋田県健康福祉部保健・疾病対策課 TEL: 018-860-1427
作成 ： 秋田県感染症情報センター（秋田県健康環境センター内）

2026年第44週（10月26日～11月1日）

【注意報・警報の発生状況】

疾　患　名	注意報	警　報
	保健所（発生規模）	保健所（発生規模）
注意報・警報はありません。		

■ 注意報・警報の定義

【注意報・警報の定義】

1）注意報：流行の発生前であれば今後4週間以内に大きな流行が発生する可能性があることを示し、流行の発生後であればその流行がまだ終わっていない可能性がある（終息していない）ことを示します。

2）警報：大きな流行の発生・継続が疑われることを示します。

*2025年4月7日からは、眼科定点から報告のある2疾患のみ注意報・警報発令の対象となりました。

対象疾患	注意報	警報		対象疾患	注意報	警報	
	基準値（人/定点）	開始基準値（人/定点）	継続基準値（人/定点）		基準値（人/定点）	開始基準値（人/定点）	継続基準値（人/定点）
急性出血性結膜炎	－	1	0.1	流行性角結膜炎	－	8	4

■ 保健所地域

保健所	所管市町村	保健所	所管市町村
大館保健所	大館市、鹿角市、小坂町	由利本荘保健所	由利本荘市、にかほ市
北秋田保健所	北秋田市、上小阿仁村	大仙保健所	大仙市、仙北市、美郷町
能代保健所	能代市、藤里町、三種町、八峰町	横手保健所	横手市
秋田中央保健所	男鹿市、潟上市、五城目町、八郎潟町、井川町、大潟村	湯沢保健所	湯沢市、羽後町、東成瀬村
秋田市保健所	秋田市		